

# KARTA WIZUALIZACJI REGIONALNEGO PROGRAMU OPERACYJNEGO WOJEWÓDZTWA WARMIŃSKO-MAZURSKIEGO NA LATA 2014- 2020

Przykłady zastosowania znaków FE, UE i barw RP oraz oficjalnego logo promocyjnego województwa

## Poziomy układ znaków:



## Pionowy układ znaków:

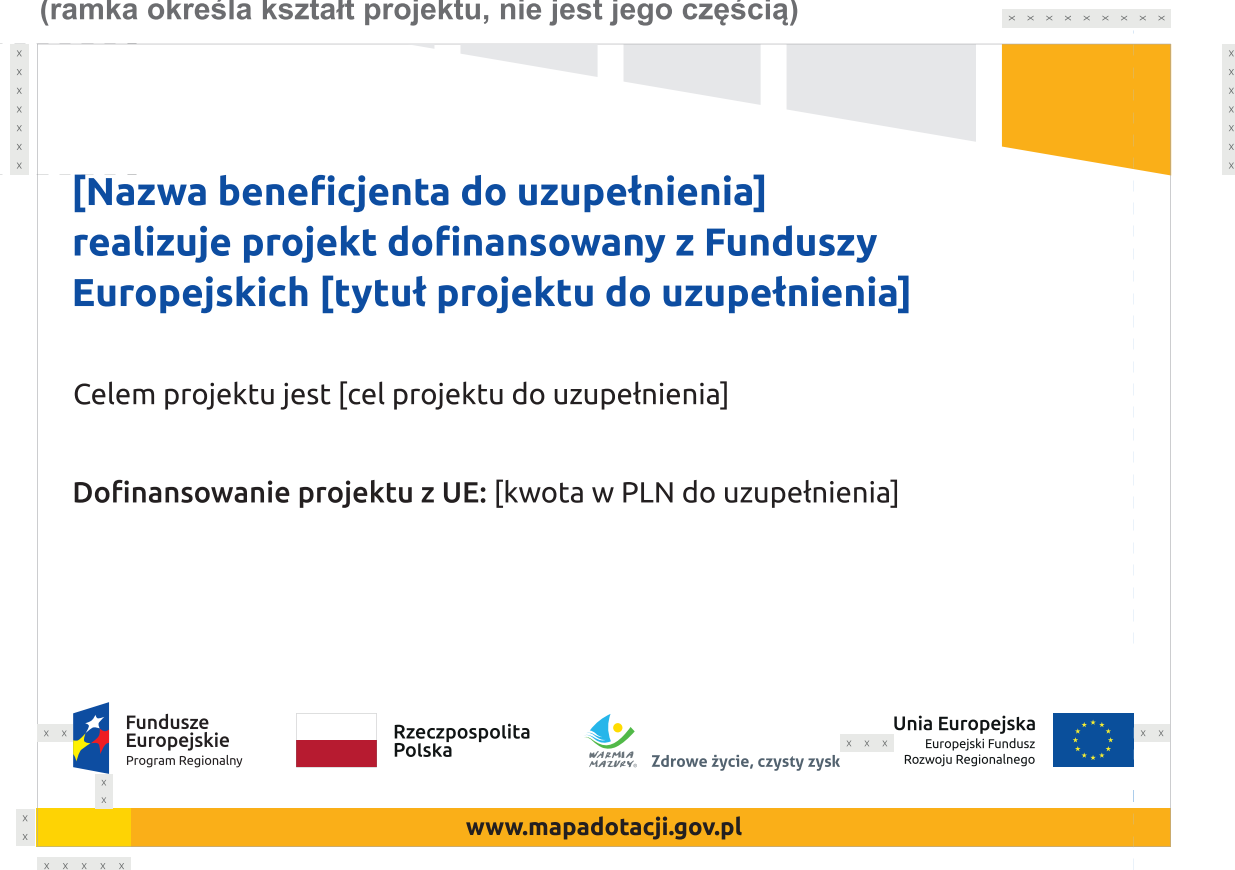


Oficjalne logo promocyjne województwa musi być stosowane zgodnie ze wzorem wskazanym na stronie internetowej Regionalnego Programu Operacyjnego Województwa Warmińsko-Mazurskiego na lata 2014-2020 [www.rpo.warmia.mazury.pl](http://www.rpo.warmia.mazury.pl). Na stronie tej znajdują się także znaki i ich zestawienia do pobrania.

**Obowiązkowy wzór tablicy informacyjnej i pamiątkowej  
(ramka określa kształt projektu, nie jest jego częścią)**



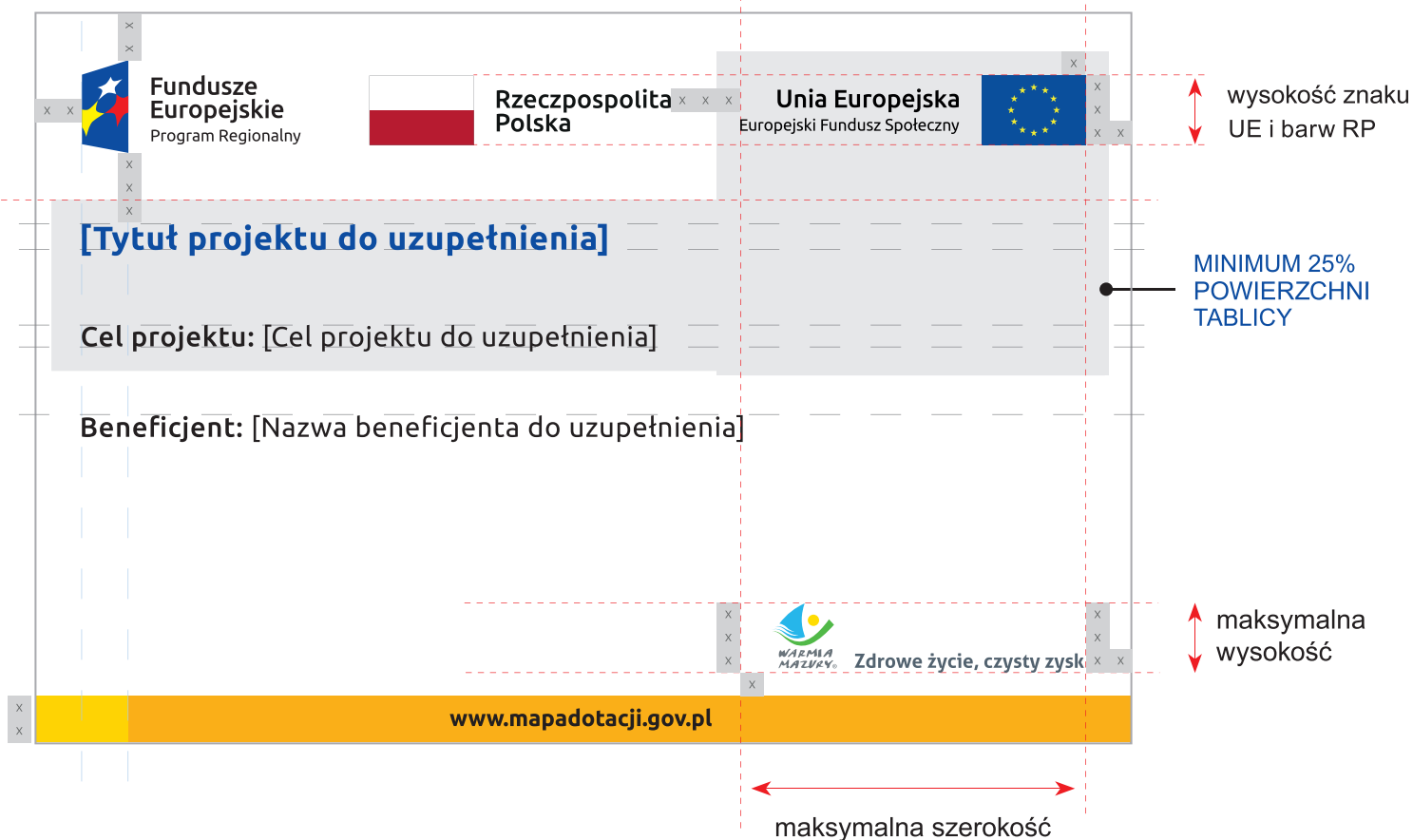
**Przykładowy wzór plakatu informacyjnego  
(ramka określa kształt projektu, nie jest jego częścią)**



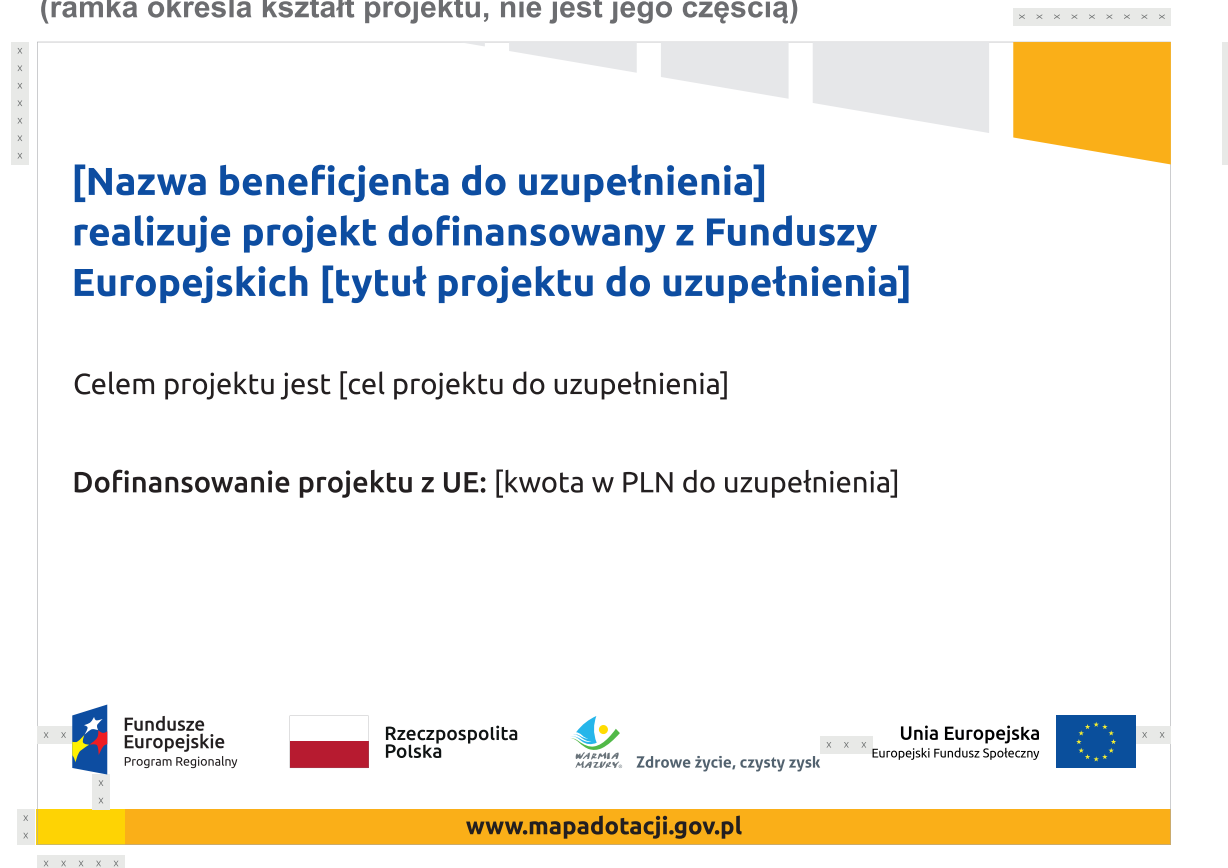
Minimalny rozmiar plakatu to format A3 (arkusz o wymiarach 297×420 mm).

Wzór plakatu może być modyfikowany pod warunkiem umieszczenia na nim wszystkich obowiązkowych informacji w czytelnej i wyraźnej formie.

**Obowiązkowy wzór tablicy informacyjnej i pamiątkowej  
(ramka określa kształt projektu, nie jest jego częścią)**



**Przykładowy wzór plakatu informacyjnego  
(ramka określa kształt projektu, nie jest jego częścią)**



Minimalny rozmiar plakatu to format A3 (arkusz o wymiarach 297×420 mm).

Wzór plakatu może być modyfikowany pod warunkiem umieszczenia na nim wszystkich obowiązkowych informacji w czytelnej i wyraźnej formie.