

Sprawozdanie roczne za rok 2018 z wdrażania Regionalnego Programu Operacyjnego Województwa Warmińsko-Mazurskiego na lata 2014 – 2020

Olsztyn, 19.06.2019 r.

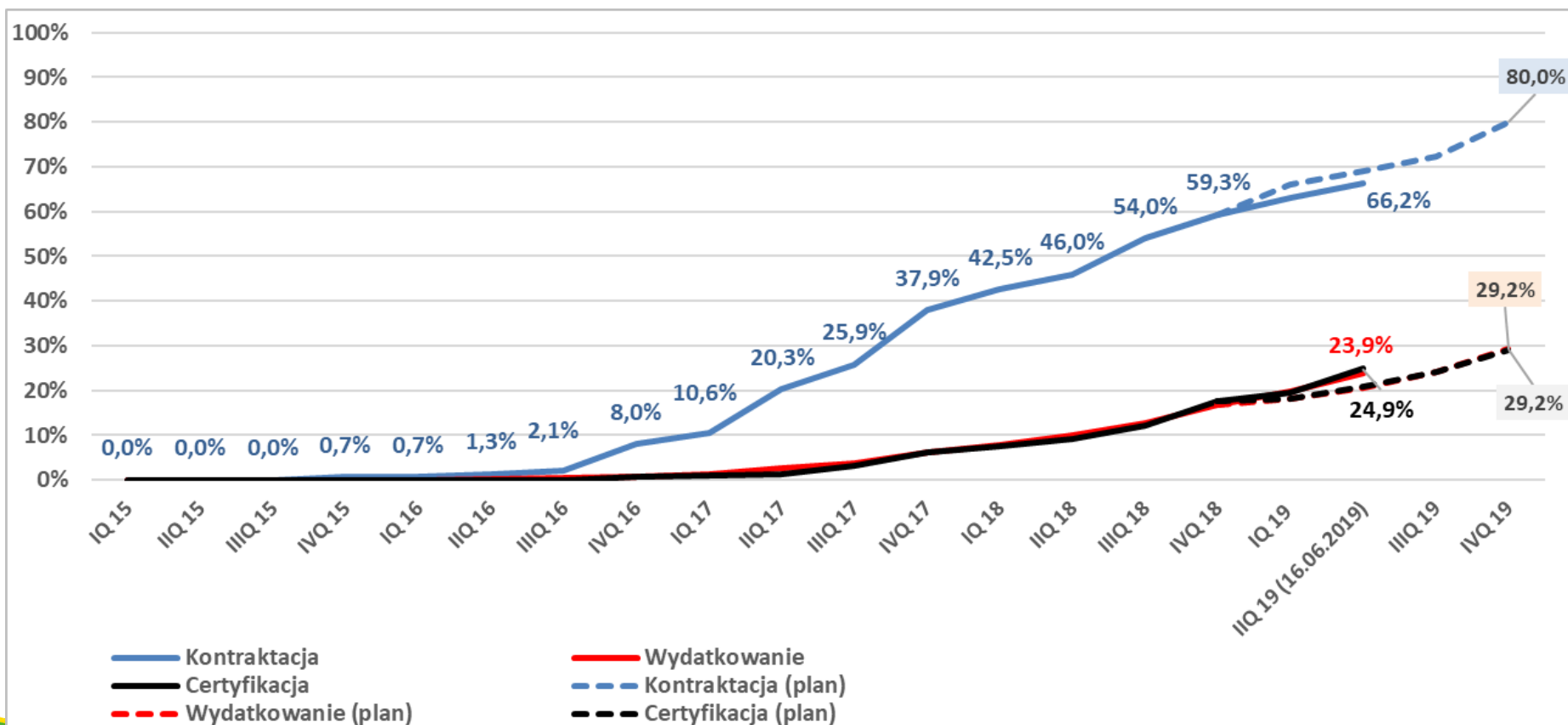
Zawartość sprawozdania rocznego

- ❖ Przegląd wdrażania programu operacyjnego
- ❖ Wdrażanie osi priorytetowych
 - Dane rzeczowe i finansowe
 - Ocena wdrażania
 - Wspólne wskaźniki i wskaźniki specyficzne
- ❖ Ramy wykonania
- ❖ Sprawozdanie z wdrażania instrumentów finansowych
- ❖ Kwestie mające wpływ na wykonanie Programu oraz podjęte działania
- ❖ Ewaluacja RPO WiM 2014-2020
 - Podsumowanie przeprowadzonych ewaluacji i rekomendacji
- ❖ Streszczenie podawane do wiadomości publicznej

Zawartość sprawozdania rocznego

- ❖ Działania informacyjno-promocyjne
- ❖ Strategia Europa 2020
- ❖ Rola partnerów we wdrażaniu programu
- ❖ Dodatkowe informacje:
 - Zintegrowane podejście do rozwoju terytorialnego
 - Strategia UE Region Morza Bałtyckiego
 - Realizacja zasad horyzontalnych
 - Innowacje społeczne
 - Ubóstwo

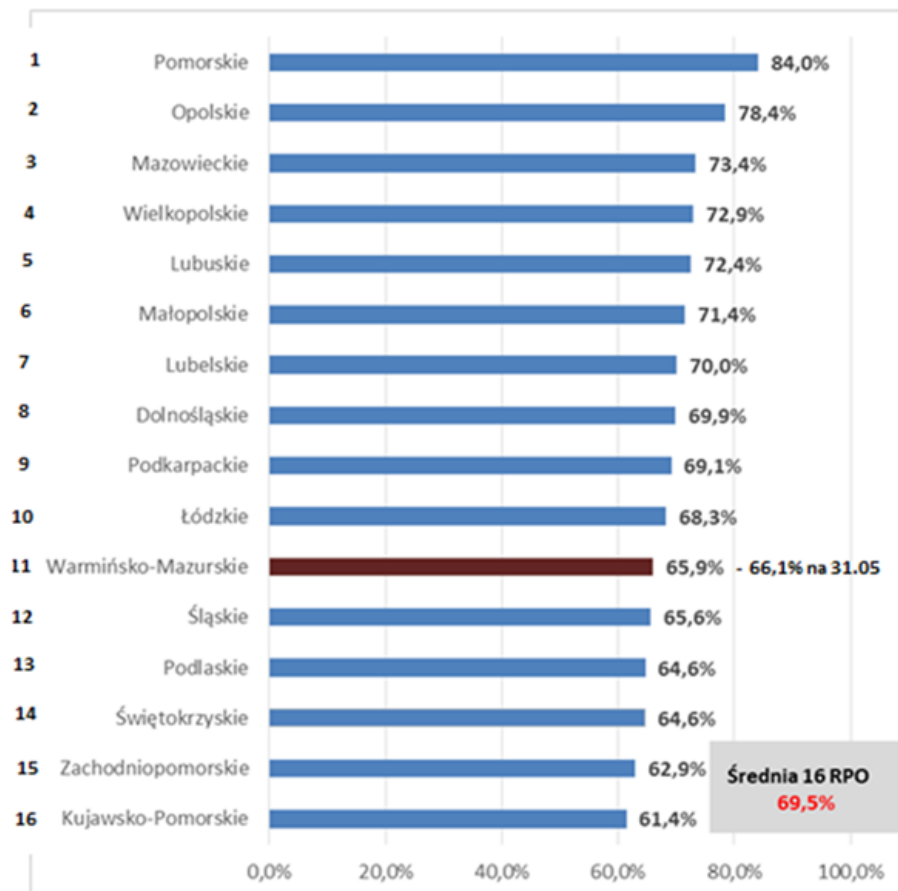
Stan wdrażania RPO WiM 2014-2020



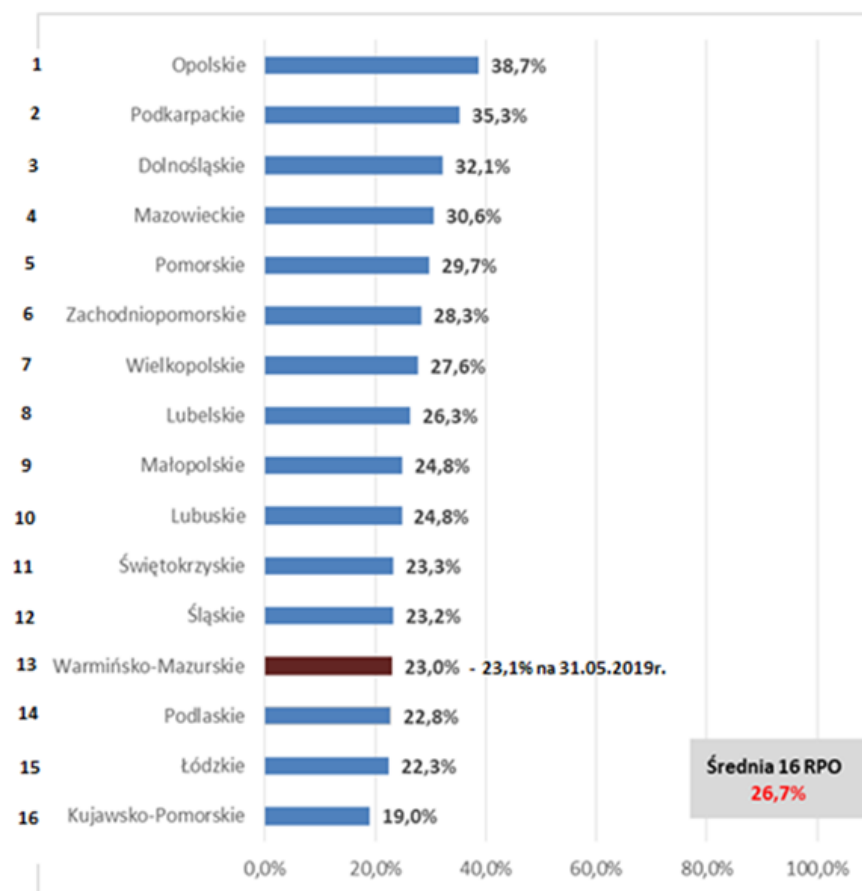
RANKINGI REGIONALNYCH PROGRAMÓW OPERACYJNYCH

STAN NA 30 MAJA 2019 r.

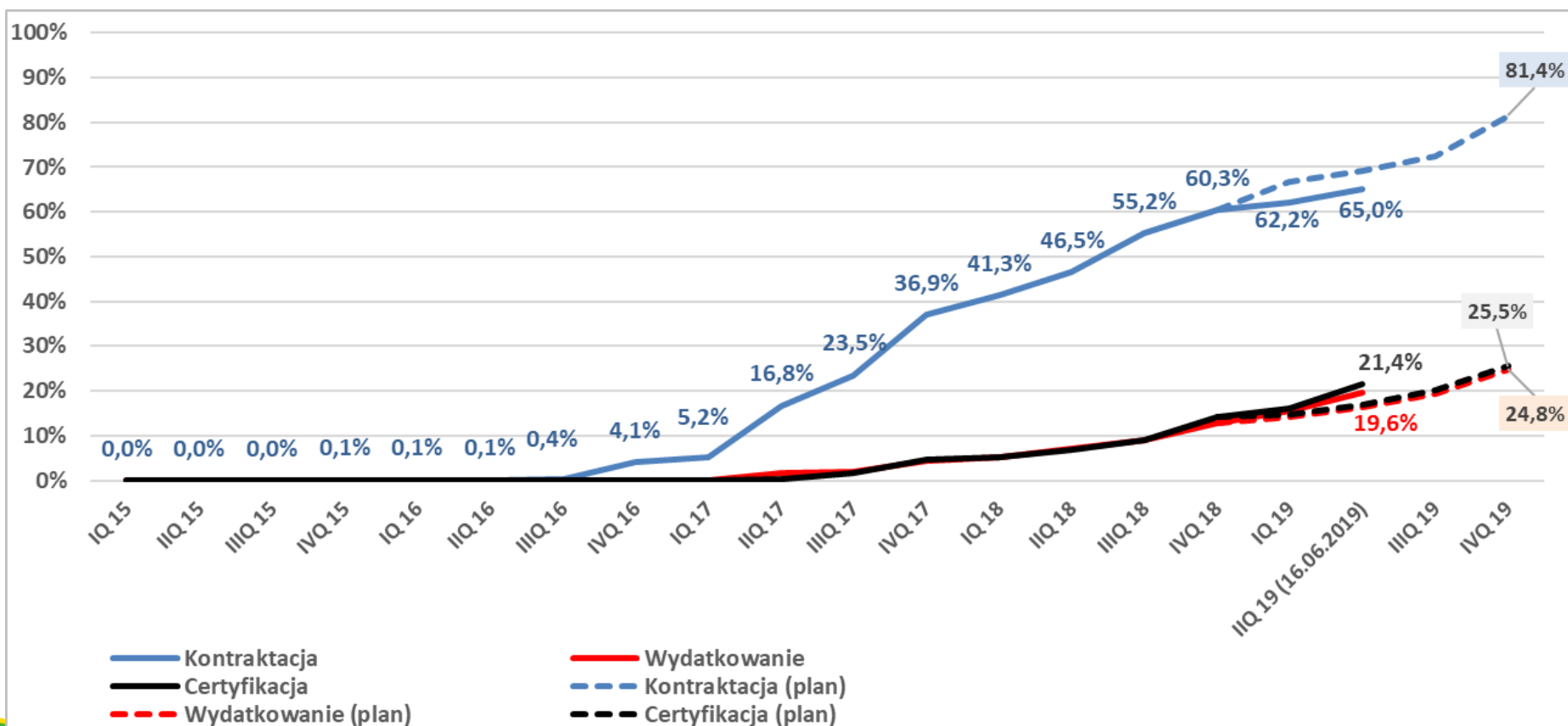
KONTRAKTACJA



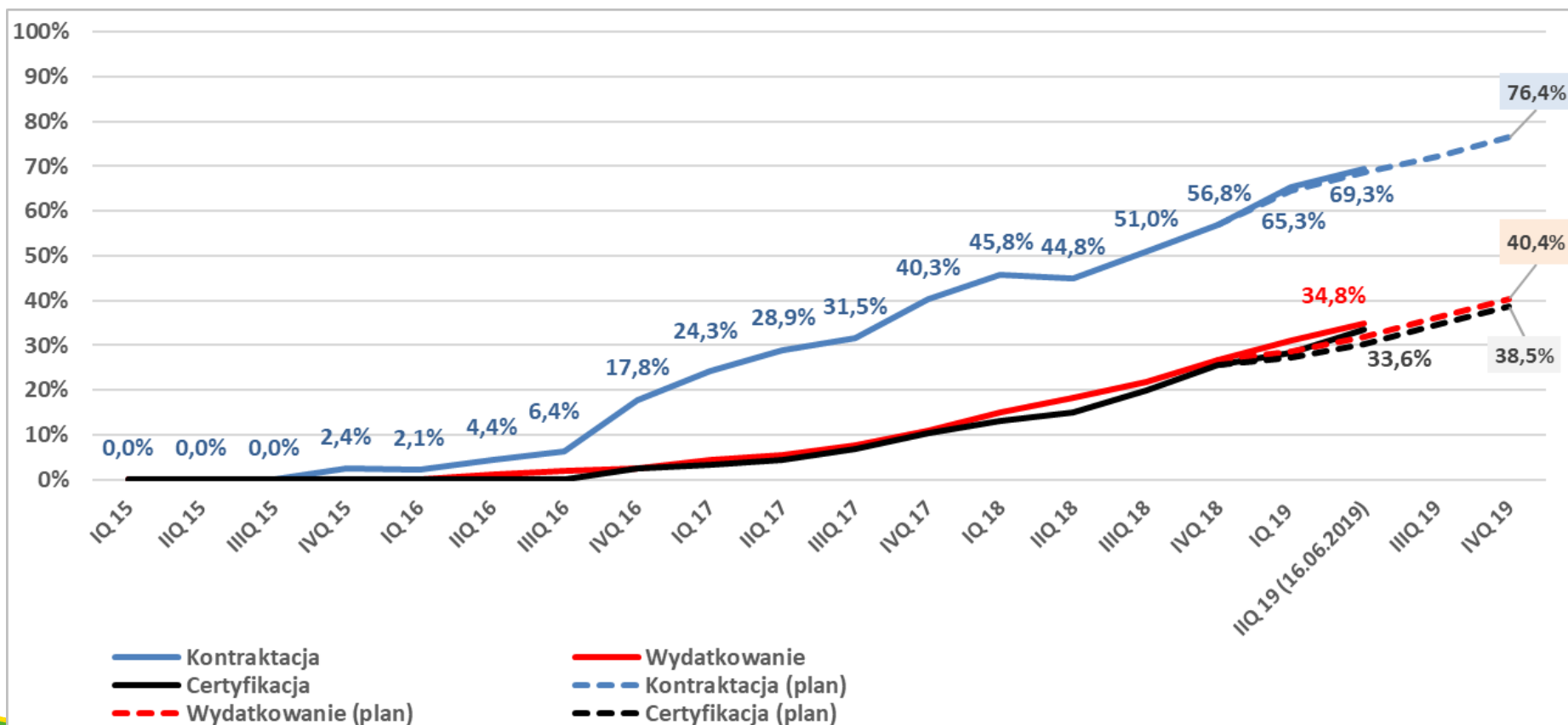
WYDATKOWANIE



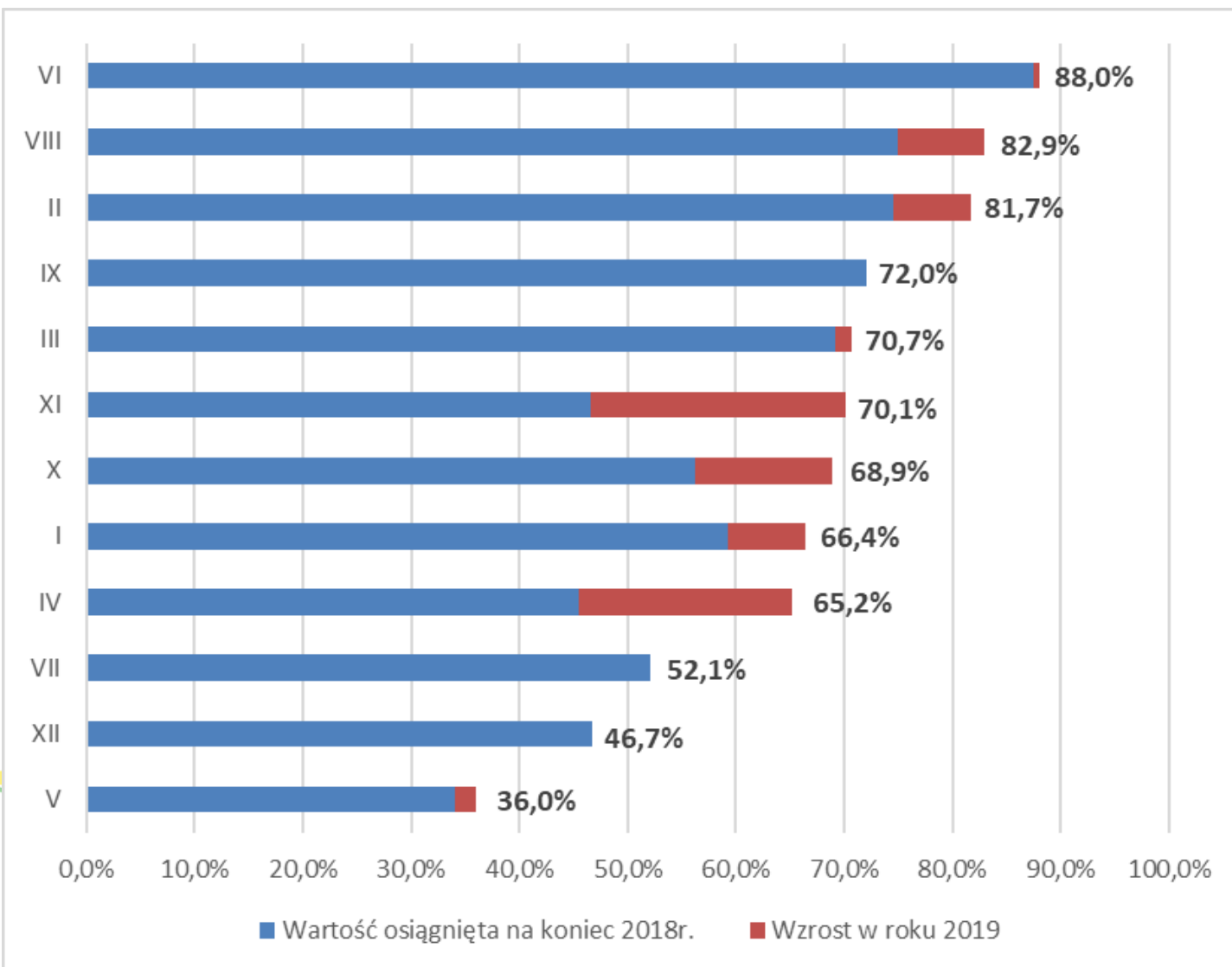
Stan wdrażania RPO WiM 2014-2020 - EFRR



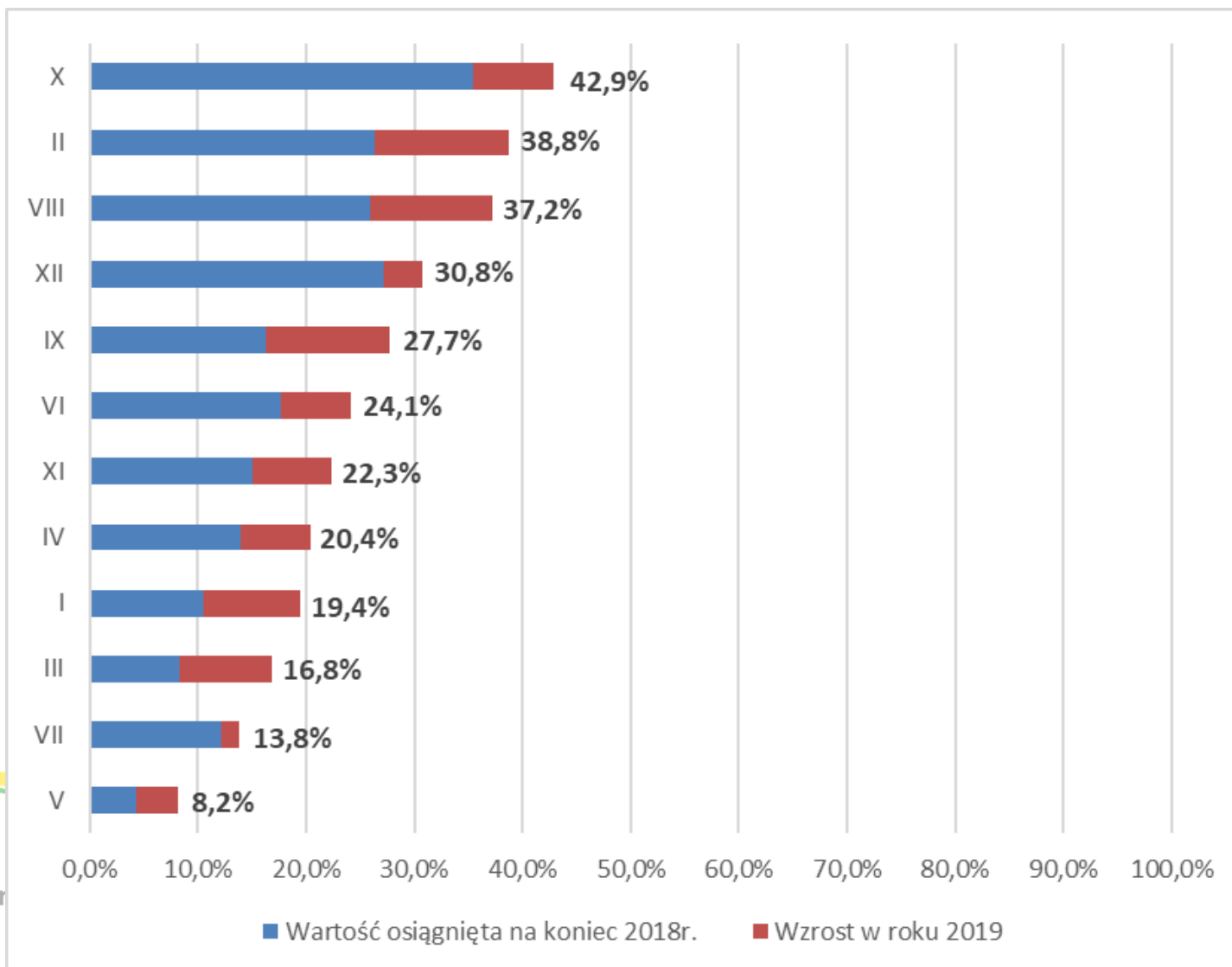
Stan wdrażania RPO WiM 2014-2020 - EFS



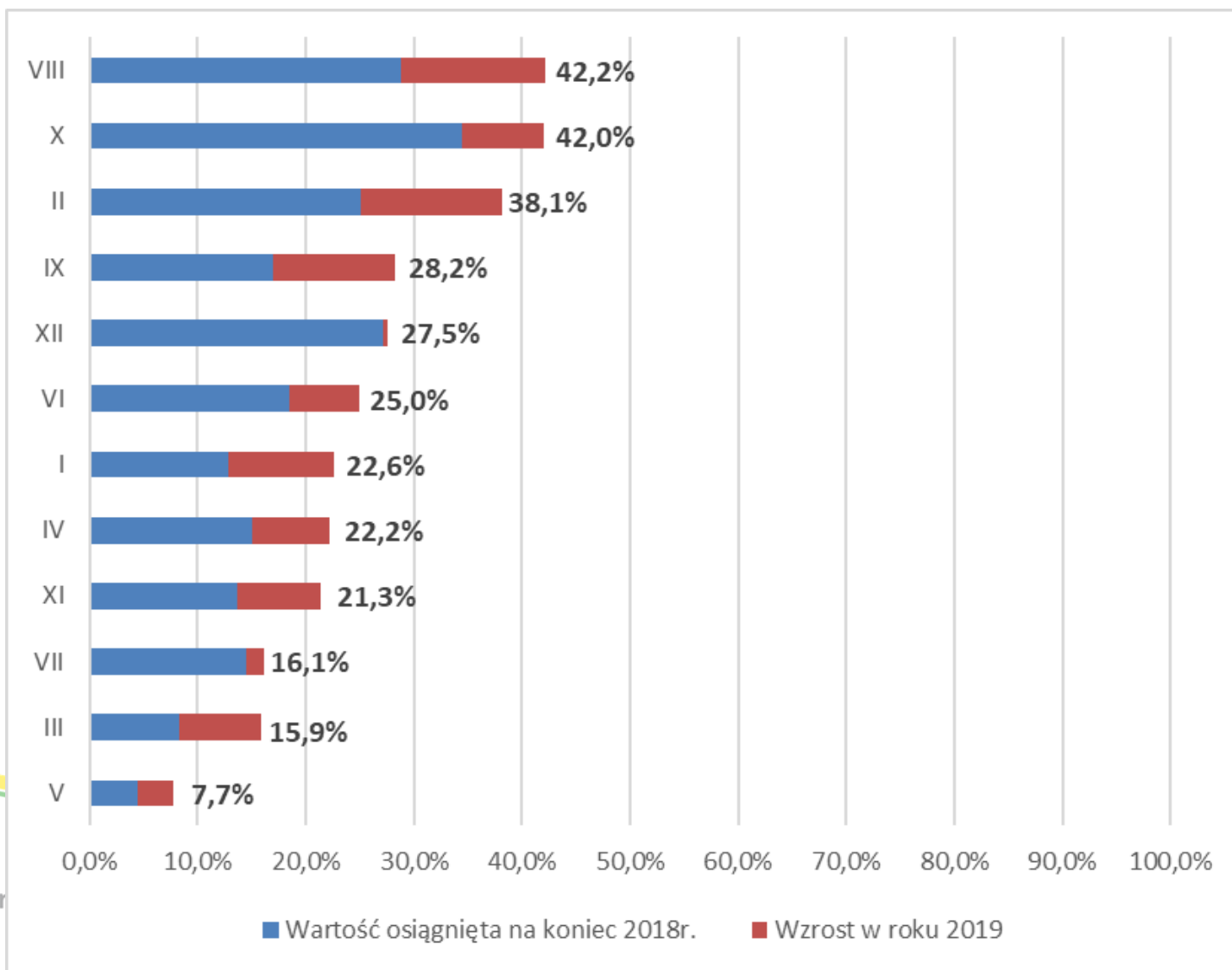
Stan wdrażania osie priorytetowe - kontraktacja



Stan wdrażania osie priorytetowe - wydatkowanie



Stan wdrażania osie priorytetowe - certyfikacja



Przegląd wdrażania RPO WiM 2014-2020 instrumenty finansowe

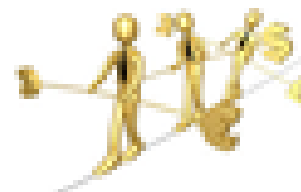
- ❖ Podpisanie umowy z Bankiem Gospodarstwa Krajowego – rok 2017
- ❖ Wybór pośredników wdrażających instrumenty finansowe – rok 2018



Podpisano **152** umowy

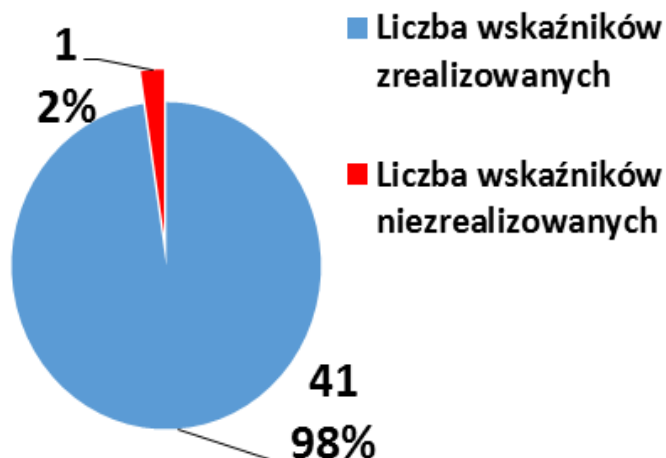


Na kwotę ok. **16,3 mln euro**



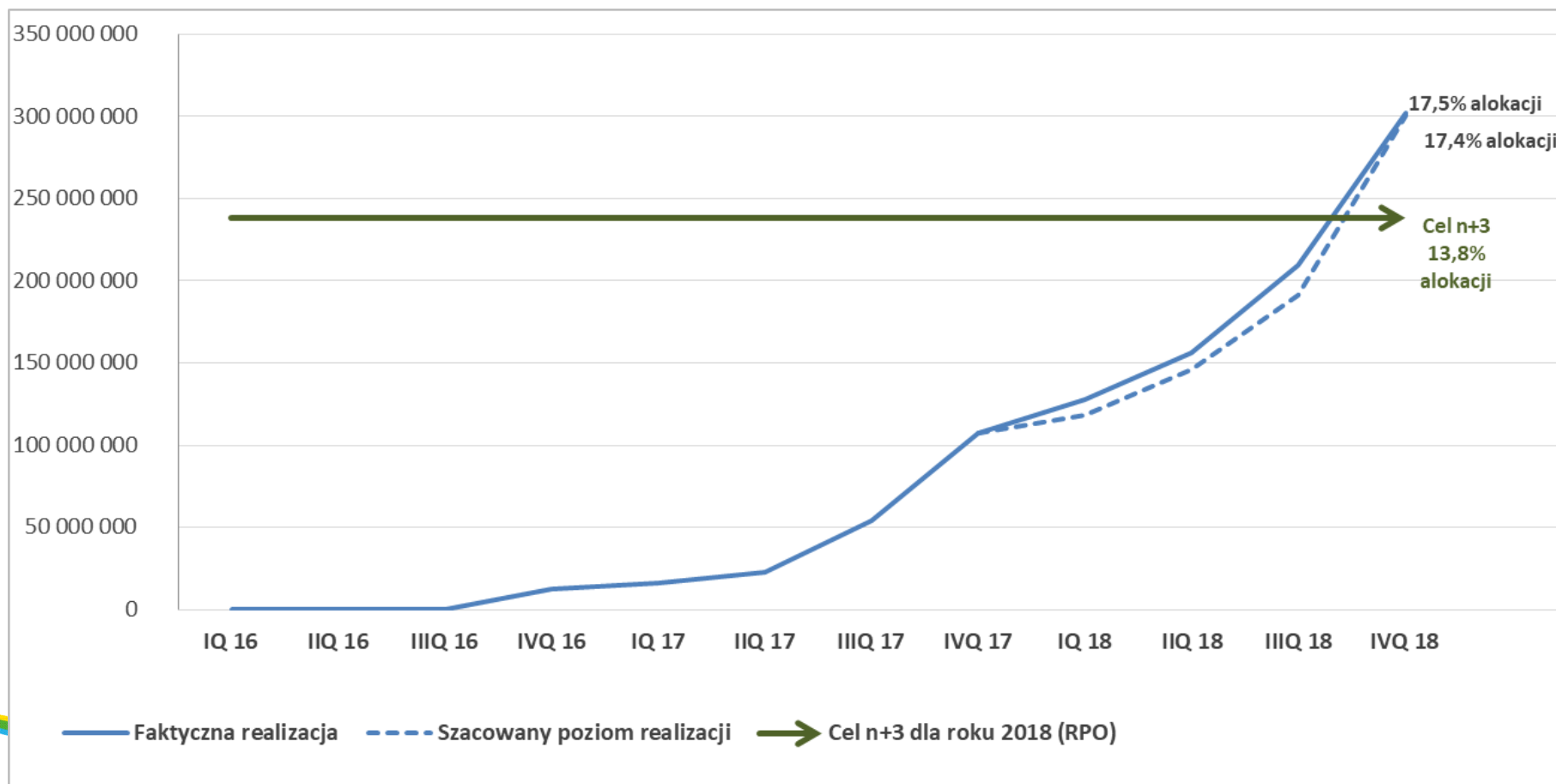
Wsparcie otrzymało **146** MŚP

Postęp rzeczowy (ramy wykonania) – cele na rok 2018

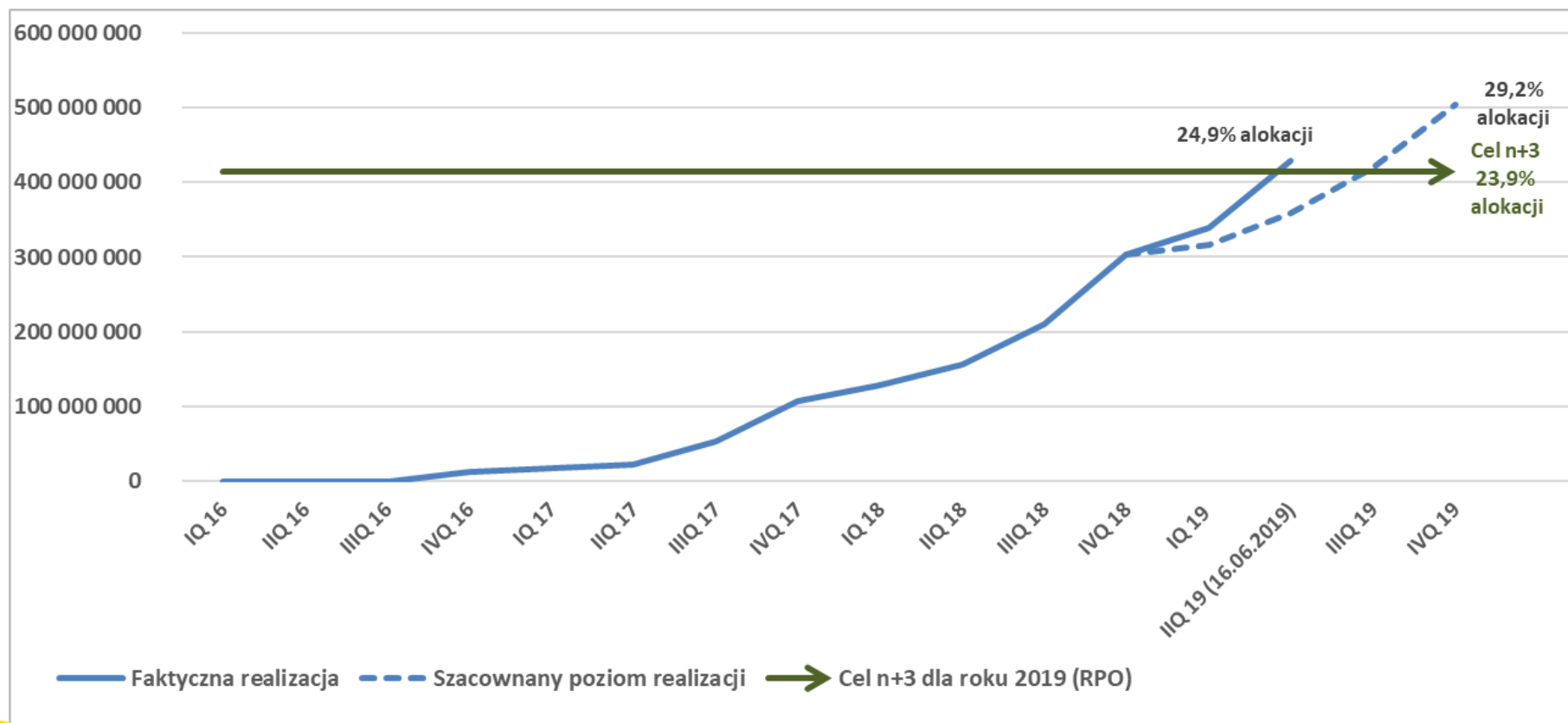


Oś priorytetowa	Cele pośrednie
I – Inteligentna gospodarka Warmii i Mazur	✓
II – Kadry dla gospodarki	✓
III – Cyfrowy region	✓
IV – Efektywność energetyczna	✓
V – Środowisko przyrodnicze i racjonalne wykorzystanie zasobów	✗
VI – Kultura i dziedzictwo	✓
VII – Infrastruktura transportowa	✓
VIII – Obszary wymagające rewitalizacji	✓
IX – Dostęp do wysokiej jakości usług publicznych	✓
X – Regionalny rynek pracy	✓
XI – Włączenie społeczne	✓

„Zasada n+3” w roku 2018



„Zasada n+3” w roku 2019



Zintegrowane podejście do rozwoju terytorialnego



76% środków trafiło do dedykowanych im OSI



72% alokacji ZIT – poziom kontraktacji ZIT



77% alokacji ZIT'' bis – poziom kontraktacji ZIT'' bis



18,2% środków trafiło do obszarów wiejskich

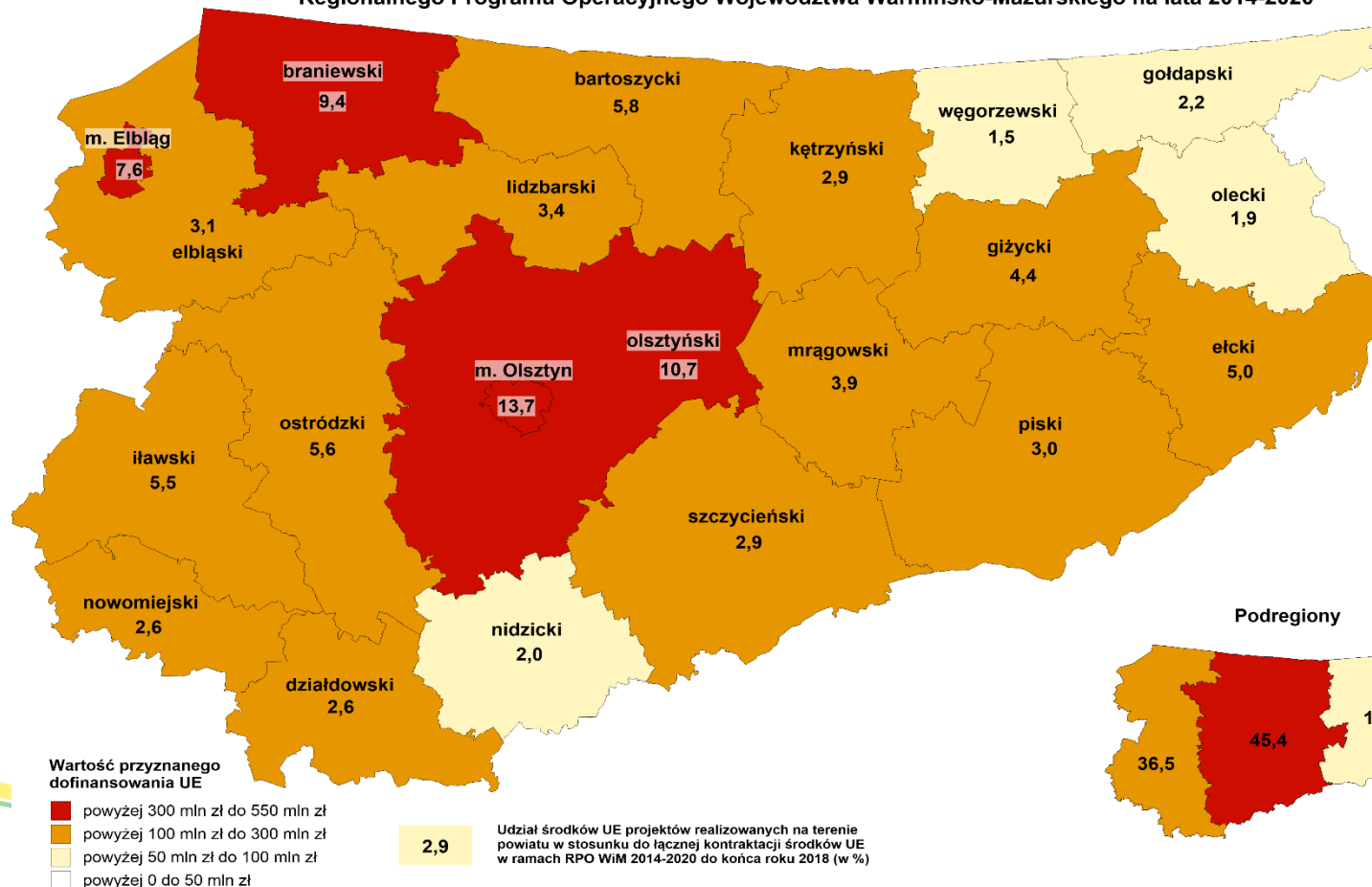


9% środków przeznaczone zostało na cele związane ze zmianami klimatu

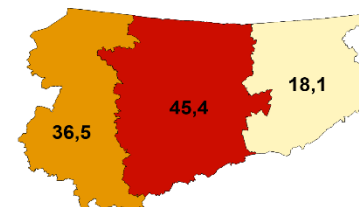


Rozkład przestrzenny udzielonego wsparcia - wg powiatów

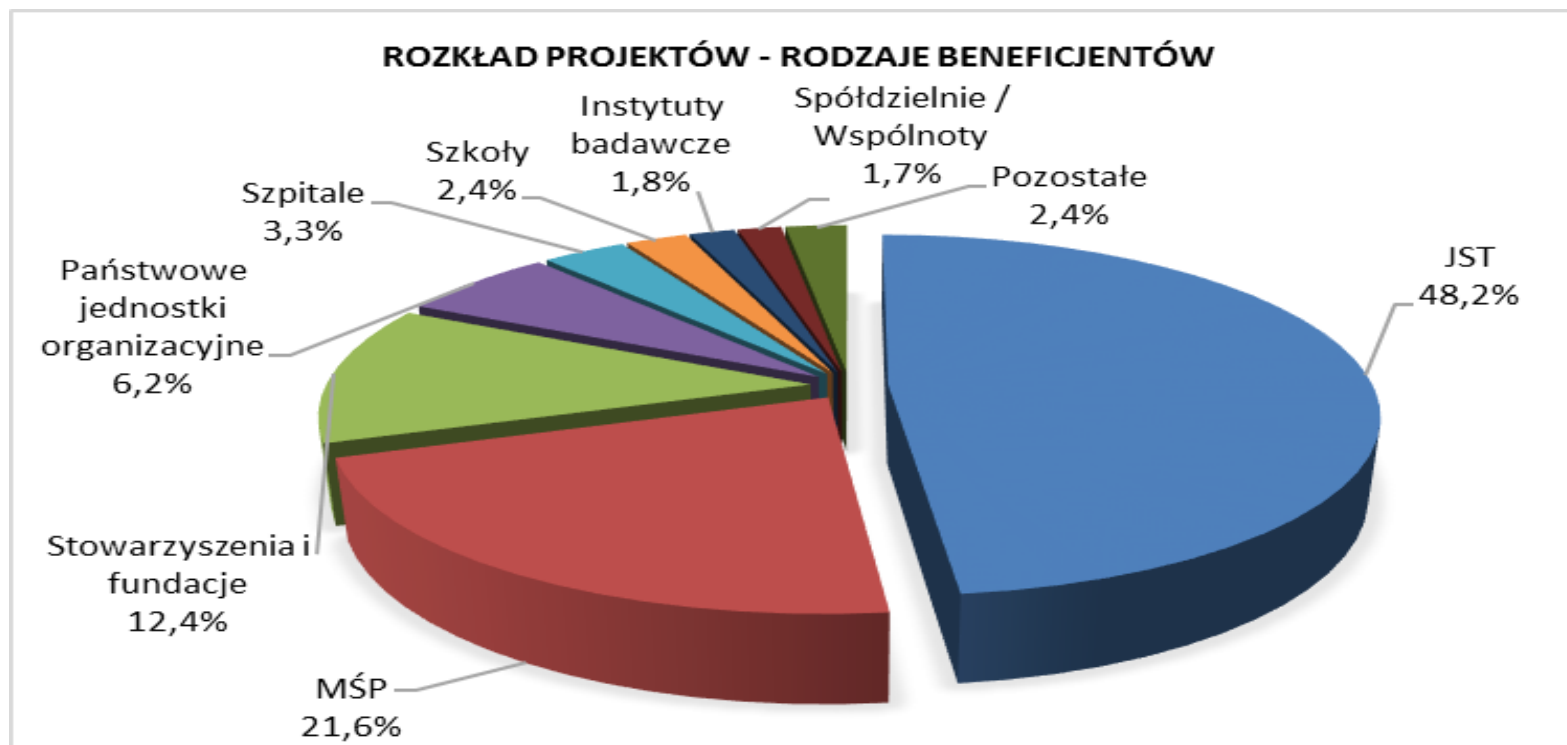
Wartość dofinansowania UE w latach 2014-2018 w ramach
Regionalnego Programu Operacyjnego Województwa Warmińsko-Mazurskiego na lata 2014-2020



Podregiony



Rozkład projektów – rodzaje beneficjentów





Fundusze Europejskie
Program Regionalny



Rzeczpospolita
Polska

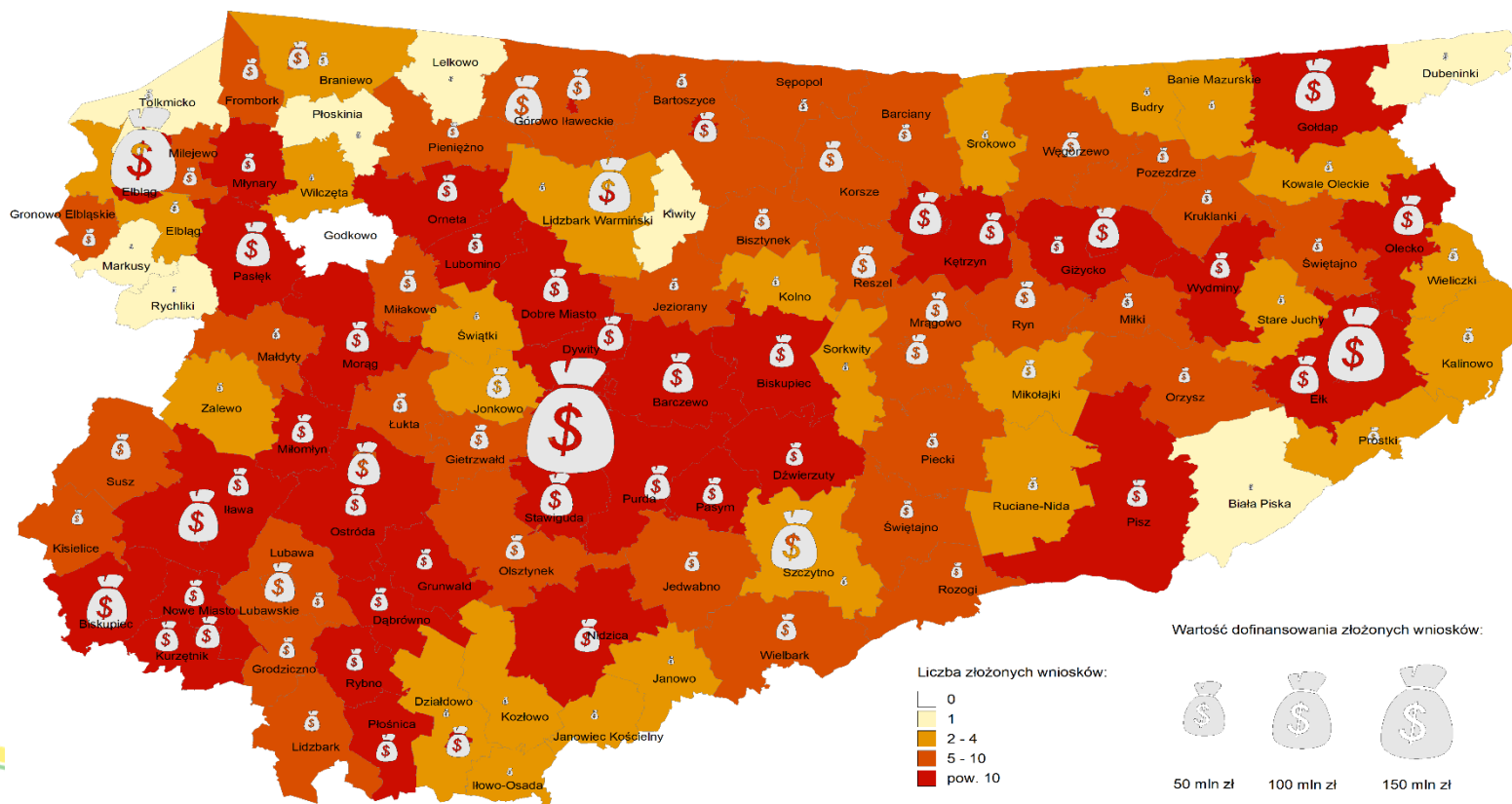


Zdrowe życie, czysty zysk

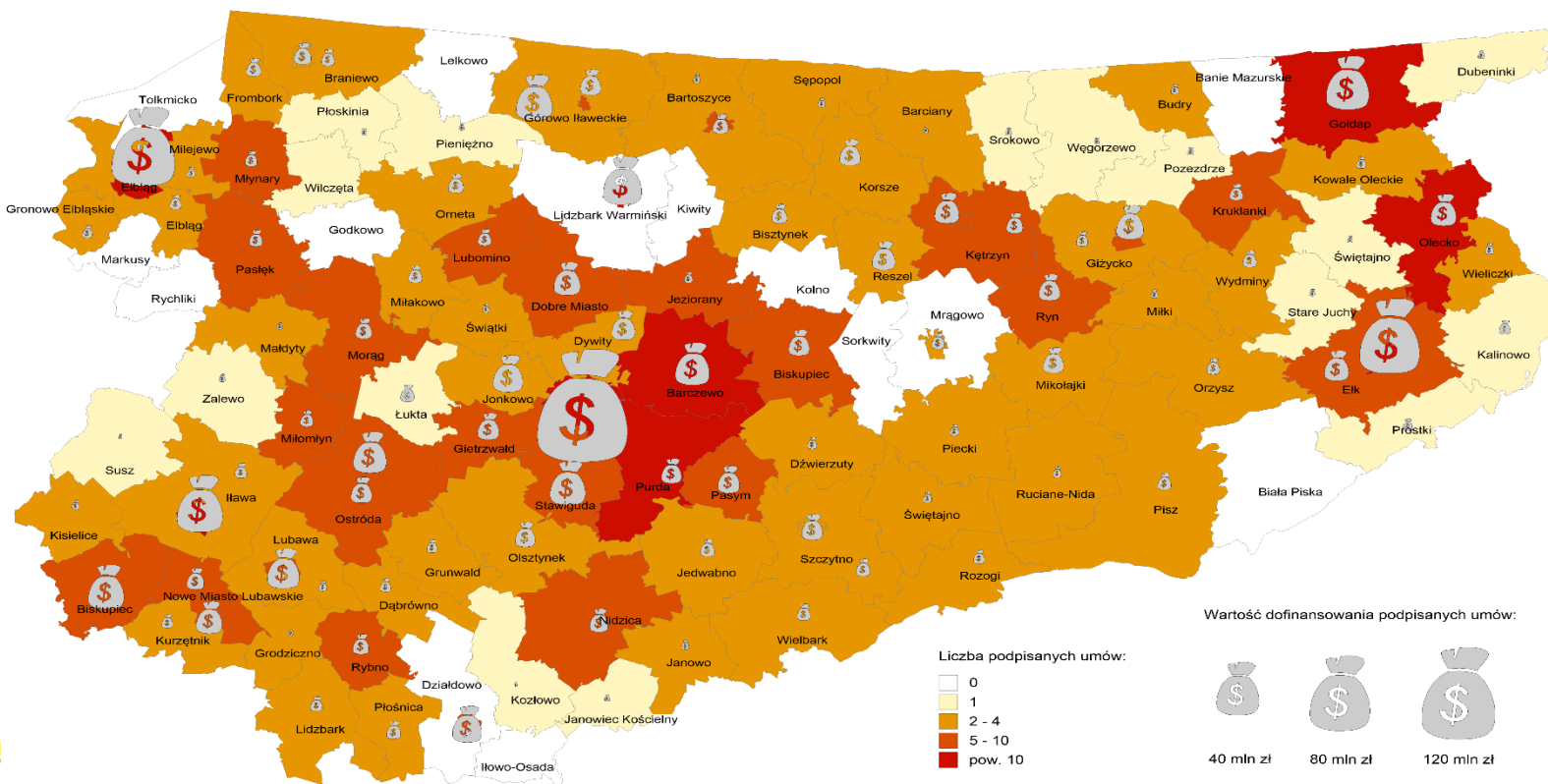
Unia Europejska
Europejskie Fundusze
Strukturalne i Inwestycyjne



Zainteresowanie JST pozyskiwaniem środków RPO WiM 2014-2020



Rozkład projektów realizowany przez poszczególne gminy





Efekty wdrażania RPO WiM 2014-2020 – na koniec maja 2019r.

INFRASTRUKTURA KOMUNIKACYJNA



Modernizacja ponad **116 km** dróg.

Utworzenie ponad **506 km** ścieżek
rowerowych, oraz prawie **1 339 km** szlaków
turystycznych.



ZDROWIE

Wsparcie otrzymały **34 podmioty**
lecnicze.

10 351 osób skorzystało z badań
profilaktycznych.

KULTURA I REWITALIZACJA

Wsparcie **80 instytucji** kultury oraz dziedzictwa
kulturowego, które odwiedzą **3 304 054 osoby**.

rewitalizowano **151 obiektów** infrastruktury, z których
korzystają **515 053 osoby**.



CYFRYZACJA



Udostępnienie **1 921 usług** publicznych z
dostępem on-line, z których skorzysta **123 593**
osoby.



GOSPODARKA

1 750 przedsiębiorstw otrzymało wsparcie.
Powstało **5 700 miejsc** pracy.



OCHRONA ŚRODOWISKA

Przebudowano/wybudowano **952 jednostki**
wytwarzania energii z Odnawialnych Źródeł Energii o
mocy **122 MW**.

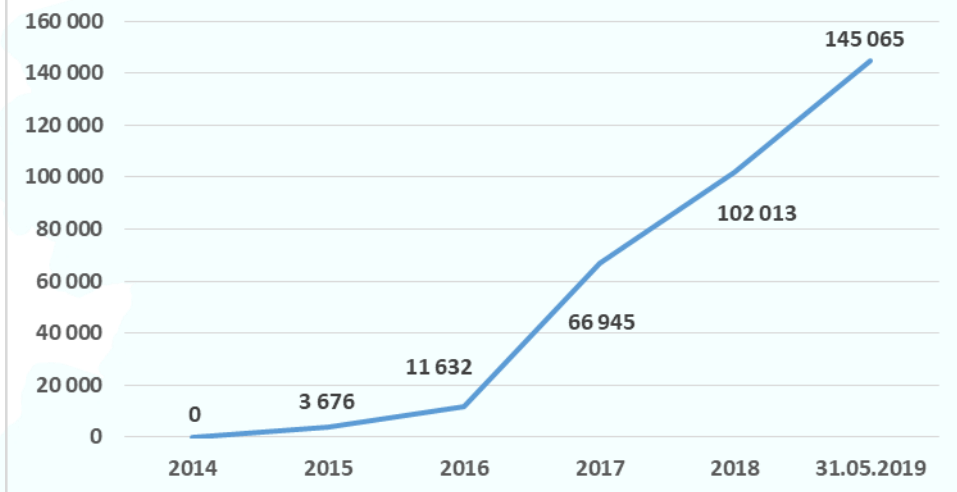
262 517 osób zostało objętych koncepcją
Selektywnego Zbierania Odpadów.





Efekty wdrażania RPO WiM 2014-2020 – na koniec maja 2019r.

Liczba uczestników projektów EFS



KAPITAŁ LUDZKI

145 065 uczestników projektów w ramach EFS (**10% populacji** województwa), wsparcie otrzymało **9 578 osób** z niepełnosprawnością.



RYNEK PRACY

Wsparte zostały **39 403 osoby** bezrobotne, czyli co **2 osoba** bezrobotna w województwie, **60% uczestników projektów** pracuje po zakończeniu projektów.



EDUKACJA

Wsparcie otrzymało **1 213 szkół** oraz **63 569 uczniów**, czyli co **3 uczeń** w województwie, **7 392 nauczycieli**, czyli co **3 nauczyciel** w województwie.



Kwestie mające wpływ na wykonanie RPO WiM 2014-2020

- brak możliwości sprawnego powtarzania naborów,
- uwarunkowania rynkowe,
- spadek liczby klientów pomocy społecznej, zmiana struktury gospodarstw domowych oraz program "Rodzina 500+",
- problemy z rekrutacją uczestników projektów w ramach osi *Regionalny rynek pracy*,
- słaba jakość przygotowywanych przez beneficjentów wniosków o płatność,
- niekwalifikowalność VAT w projektach, w ramach których udzielane było wsparcie finansowe na rozpoczęcie działalności gospodarczej oraz doposażenie stanowisk pracy,



Konsultacje sprawozdania

Podmioty:

- ❖ IK UP
- ❖ Warmińsko-Mazurska Rada Dialogu Społecznego
- ❖ Komitet Monitorujący RPO WiM 2014-2020
- ❖ Komisja Europejska

Pozostałe zmiany w sprawozdaniu

- Wartości wskaźników rezultatu długoterminowego EFS
- Wartości wskaźników finansowych ram wykonania
- Dodany został wykaz badań ewaluacyjnych
- Streszczenie podawane do wiadomości publicznej

Po zatwierdzeniu przez KM

- ❖ Przekazanie do Komisji Europejskiej za pomocą systemu SFC2014
- ❖ Informacja KE o dopuszczalności Sprawozdania
- ❖ Zgłoszenie uwag do treści Sprawozdania
- ❖ Ewentualna korekta Sprawozdania

Dziękuję za uwagę

Emil Walendzik
p.o. Zastępcy Dyrektora
Departamentu Polityki Regionalnej
Urząd Marszałkowski Województwa Warmińsko-Mazurskiego

