



Fundusze Europejskie dla Warmii i Mazur wczoraj, dziś i jutro

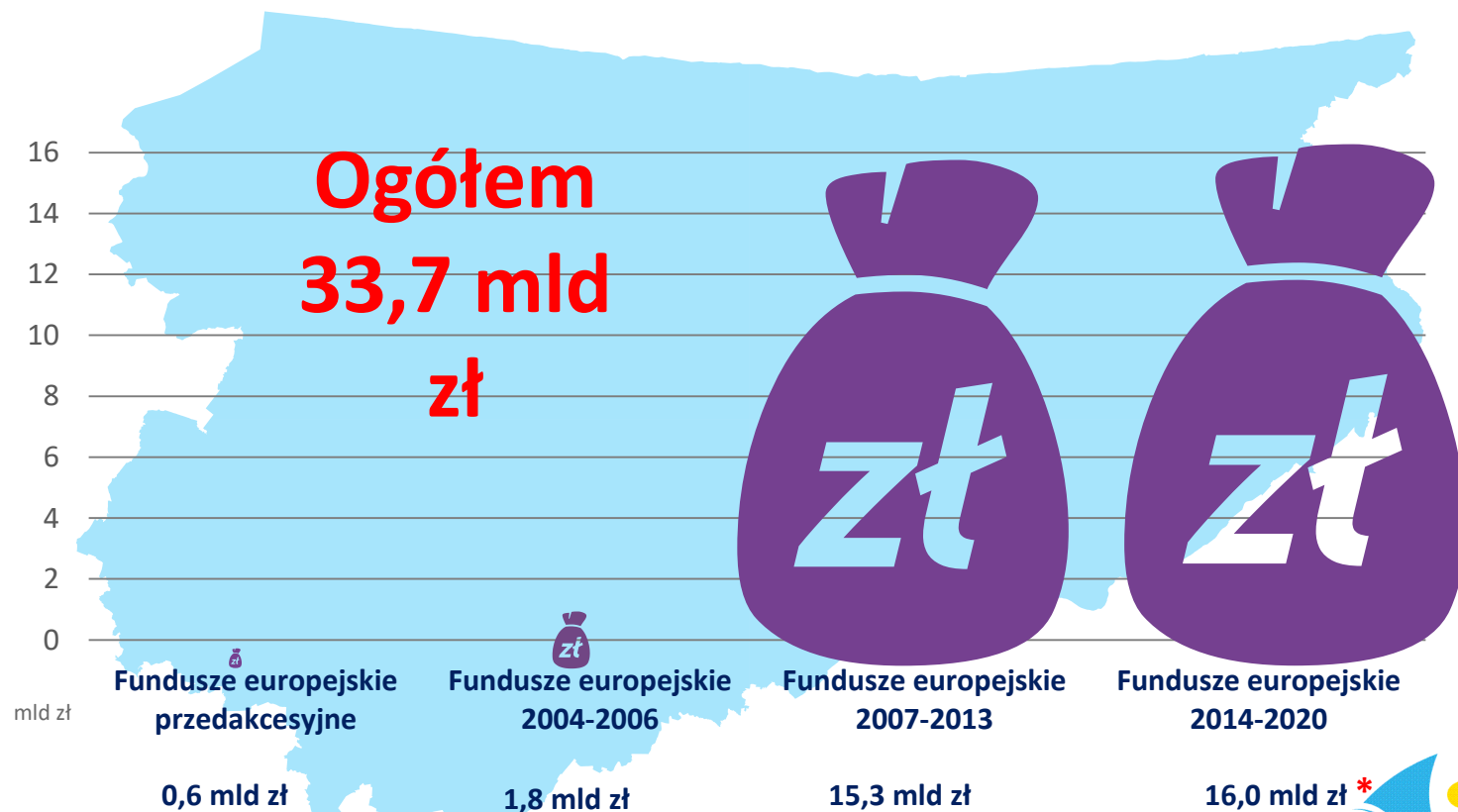
wczoraj...



Programy przedakcesyjne
Zintegrowany Program Operacyjny Rozwoju Regionalnego
2004-2006
Regionalny Program Operacyjny Warmia i Mazury
2007-2013



Wykorzystanie Funduszy Europejskich na Warmii i Mazurach



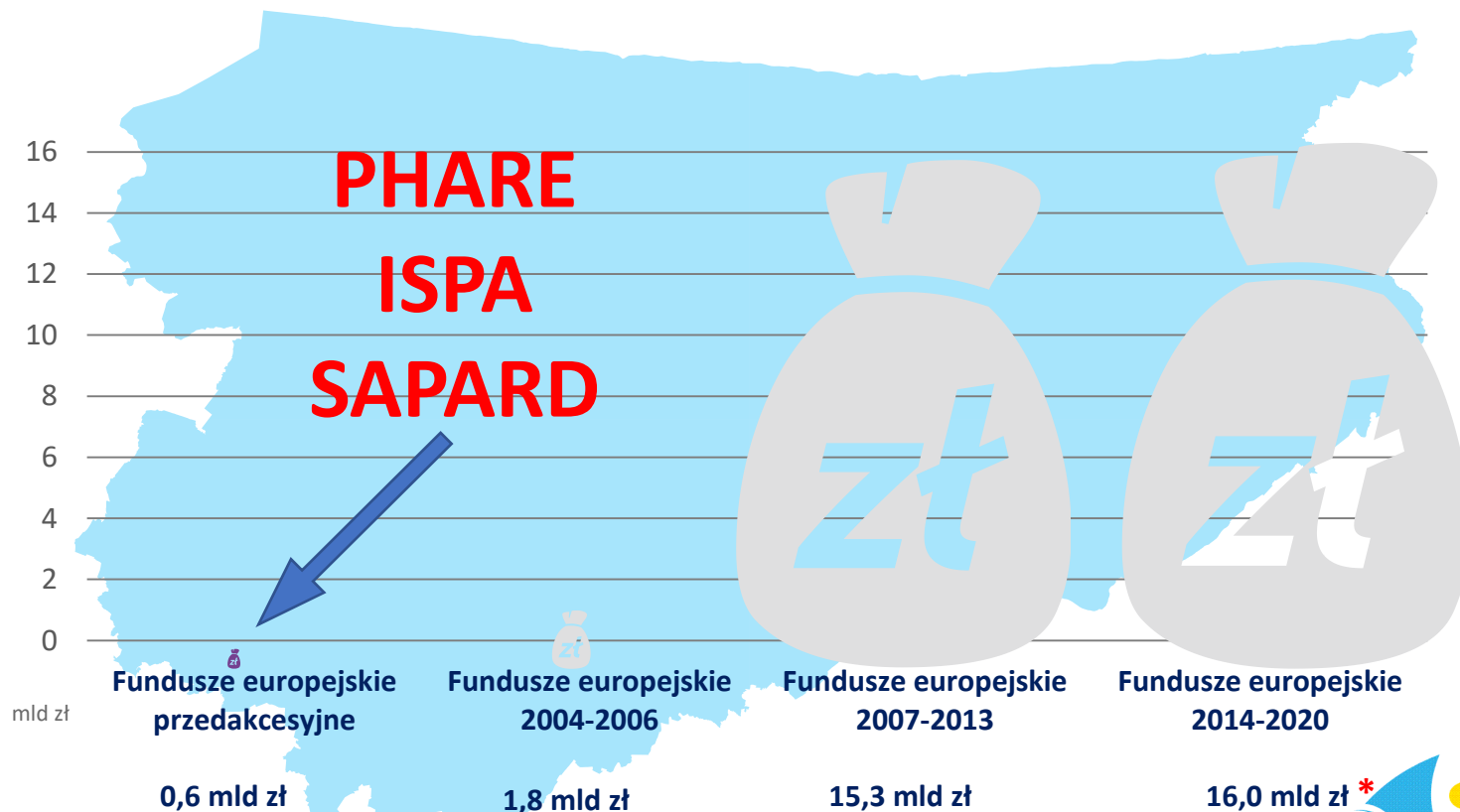
* do końca perspektywy pozostało 2 lata wdrażania



Stan na 30 września 2021 r.

**WARMIA
MAZURY.**

Wykorzystanie Funduszy Europejskich na Warmii i Mazurach



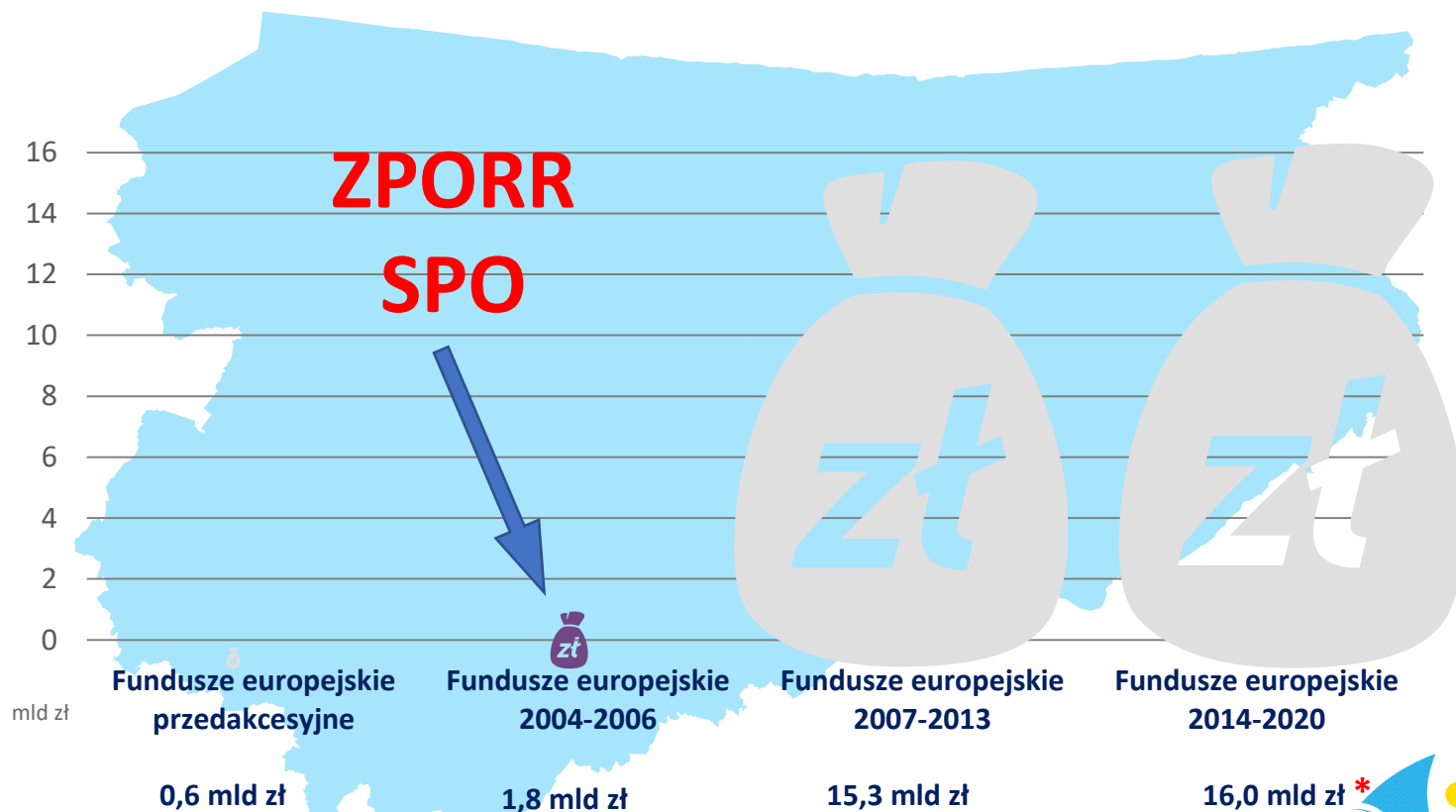
* do końca perspektywy pozostało 2 lata wdrażania



Stan na 30 września 2021 r.

**WARMIA
MAZURY.**

Wykorzystanie Funduszy Europejskich na Warmii i Mazurach



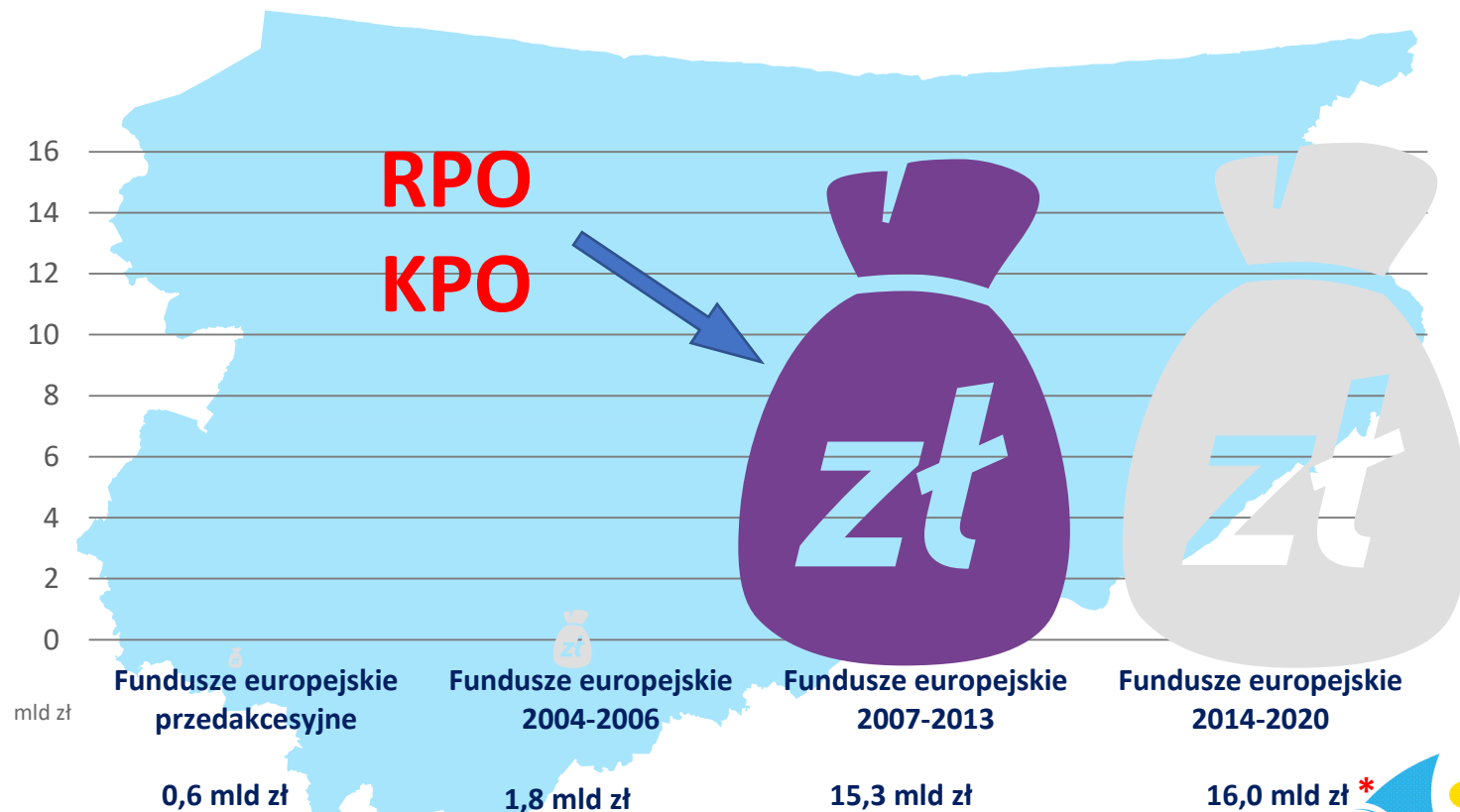
* do końca perspektywy pozostało 2 lata wdrażania



Stan na 30 września 2021 r.

**WARMIA
MAZURY.**

Wykorzystanie Funduszy Europejskich na Warmii i Mazurach



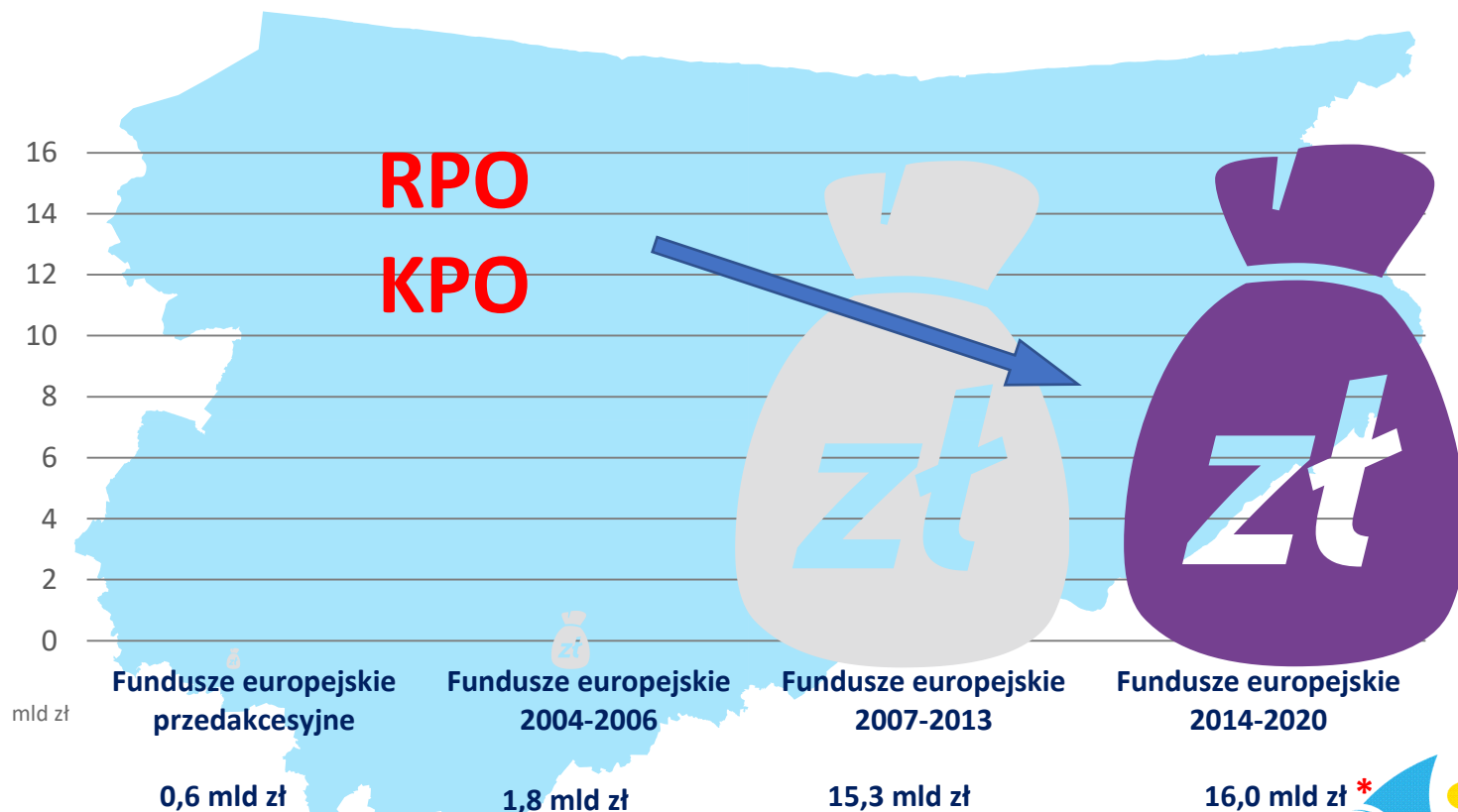
* do końca perspektywy pozostało 2 lata wdrażania



Stan na 30 września 2021 r.

WARMIA
MAZURY.

Wykorzystanie Funduszy Europejskich na Warmii i Mazurach



* do końca perspektywy pozostało 2 lata wdrażania



Stan na 30 września 2021 r.

WARMIA
MAZURY.

...dziś...



**REGIONALNY PROGRAM OPERACYJNY
WOJEWÓDZTWA WARMIŃSKO-MAZURSKIEGO
NA LATA 2014-2020**

Regionalny Program Operacyjny Województwa Warmińsko-Mazurskiego na lata 2014-2020

STAN
REALIZACJI
RPO WiM
2014-2020



Ogłoszono **552** nabory o wartości ponad **13 mld zł**,
co stanowi około **166%** alokacji Programu



Podpisano **4 752** umowy na kwotę około **7,3 mld zł**,
co stanowi **91%** budżetu Programu



Beneficjentom wypłacono około **5 mld zł**,
co stanowi **62%** budżetu Programu



Komisja Europejska zatwierdziła około **5,5 mld zł**,
co stanowi **68%** budżetu Programu

Stan na 30 listopada 2021 r.

Regionalny Program Operacyjny Województwa Warmińsko-Mazurskiego na lata 2014-2020

OCHRONA ŚRODOWISKA

- PRZEBUDOWYWANYCH LUB BUDOWANYCH JEST **1 722 JEDNOSTKI** WYTWARZANIA ENERGII Z ODNAWIALNYCH ŹRÓDEŁ ENERGII O MOCY **146,58 MW**
- **462 846 OSÓB** OBJĘTO KONCEPCJĄ SELEKTYWNEGO ZBIERANIA ODPADÓW

GOSPODARKA

- **4 854 PRZEDSIĘBIORSTWA** OBJĘTO WSPARCIEM
- **10 179** NOWYCH MIEJSC PRACY

INFRASTRUKTURA KOMUNIKACYJNA

- MODERNIZACJA OKOŁO **174 KM DRÓG**
- UTWORZENIE PRAWIE **1 416 KM SZLAKÓW** TURYSTYCZNYCH

KULTURA I REWITALIZACJA

- WSPARCIE **91 INSTYTUCJI** KULTURY ORAZ DZIEDZICTWA KULTUROWEGO
- ZREWITALIZOWANIE **215 OBIEKTÓW** INFRASTRUKTURY, Z KTÓRYCH KORZYSTA **1 174 226 OSÓB**

CYFRYZACJA

UDOSTĘPNIENIE **3 188 USŁUG** PUBLICZNYCH Z DOSTĘPEM ON-LINE, Z KTÓRYCH SKORZYSTA **186 043 OSOBY**

KAPITAŁ LUDZKI

- **277 753 UCZESTNIKÓW** PROJEKTÓW W RAMACH EFS (**19%** POPULACJI WOJEWÓDZTWA),
- WSPARCIE OTRZYMAŁO **18 541 OSÓB** Z NIEPEŁNOSPRAWNOŚCIĄ

RYNEK PRACY

- WSPARTYCH ZOSTAŁO **68 781 OSÓB** BEZROBOTNYCH, CZYLI PRAWIE CO **2 OSOBA** BEZROBOTNA W WOJEWÓDZTWIE,
- **44%** UCZESTNIKÓW PROJEKTÓW PRACUJE PO ZAKOŃCZENIU PROJEKTÓW

EDUKACJA

- WSPARCIEM OBJĘTO **2 584 SZKOŁY** ORAZ **95 905 UCZNIÓW**, CZYLI CO **2 UCZNIA** W WOJEWÓDZTWIE,
- A TAKŻE **13 665 NAUCZYCIELI**, CZYLI CO **2 NAUCZYCIELA** W WOJEWÓDZTWIE

ZDROWIE

- WSPARCIEM OBJĘTO **140 PODMIOTÓW LECZNICZYCH**
- **17 694 OSOBY** SKORZYSTAŁY Z BADAŃ PROFILAKTYCZNYCH



Dane na podstawie umów o dofinansowanie oraz wniosków o płatność od uruchomienia programu do 30 listopada 2021 roku.

...jutro



PROGRAM REGIONALNY NA LATA 2021-2027
***FUNDUSZE EUROPEJSKIE
DLA WARMII I MAZUR***

Logika interwencji w perspektywie 2021-2027

STRATEGIE UNII EUROPEJSKIEJ

ZIELONY
ŁĄD

AGENDA
CYFROWA

UNIA
BEZPIECZEŃSTWA

AGENDA NA RZECZ ZRÓWNOWAŻONEGO
ROZWOJU

INNE

SEMESTR EUROPEJSKI – ZALECENIE DLA
POLSKI

WIELOLETNIE RAMY FINANSOWE 2021-2027

STRATEGIE KRAJOWE

UMOWA PARTNERSTWA

STRATEGIA NA RZECZ ODPOWIEDZIALNEGO
ROZWOJU

KRAJOWA STRATEGIA ROZWOJU
REGIONALNEGO

STRATEGIA PRODUKTYWNOŚCI (PROJEKT)

MAPA DROGOWA GOZ

WARMIŃSKO-MAZURSKIE 2030 STRATEGIA
ROZWOJU SPOŁECZNO-GOSPODARCZEGO

PROGRAMY KRAJOWE

FUNDUSZE EUROPEJSKIE DLA NOWOCZESNEJ
GOSPODARKI

FUNDUSZE EUROPEJSKIE NA RZECZ INFRASTRUKTURY,
KLIMATU, ŚRODOWISKA

FUNDUSZE EUROPEJSKIE NA ROZWÓJ CYFROWY

FUNDUSZE EUROPEJSKIE DLA POLSKI WSCHODNIEJ

FUNDUSZE EUROPEJSKIE DLA ROZWOJU SPOŁECZNEGO

POMOC TECHNICZNA DLA FUNDUSZY EUROPEJSKICH -

PROGRAM FUNDUSZU NA RZECZ SPRAWIEDLIWEJ

TRANSFORMACJI

FUNDUSZE EUROPEJSKIE
DLA WARMII I MAZUR

FUNDUSZ ODBUDOWY

KRAJOWY PLAN ODBUDOWY

NOWE PRIORYTETY I WYZWANIA

Klimat i
środowisko



Cyfryzacja



Instrumenty
zwrotne



Równość,
partnerstwo,
współpraca



Środki FEWIM w podziale na obszary (w EUR)

324 mln

Gospodarka

Cyfryzacja

501 mln

Środowisko

Klimat

Energia

Mobilność

277 mln

Transport

507 mln

Edukacja

Rynek pracy

Włączenie społeczne

Kultura i turystyka

Zdrowie

54 mln

Rewitalizacja

1 731 096 820

EFRR 1 297 128 303

EFS 433 968 517



Zarządzanie rozwojem województwa warmińsko-mazurskiego

DO ROKU 2029

WYMIAR STRATEGICZNY

Strategia rozwoju społeczno-gospodarczego
WARMIŃSKO-MAZURSKIE 2030

Terytorializacja wsparcia

OSI krajowe i regionalne

Strategie ponadlokalne/
Program "CITTASLOW"

Projekty partnerstw w układzie terytorialnym

WYMIAR OPERACYJNY

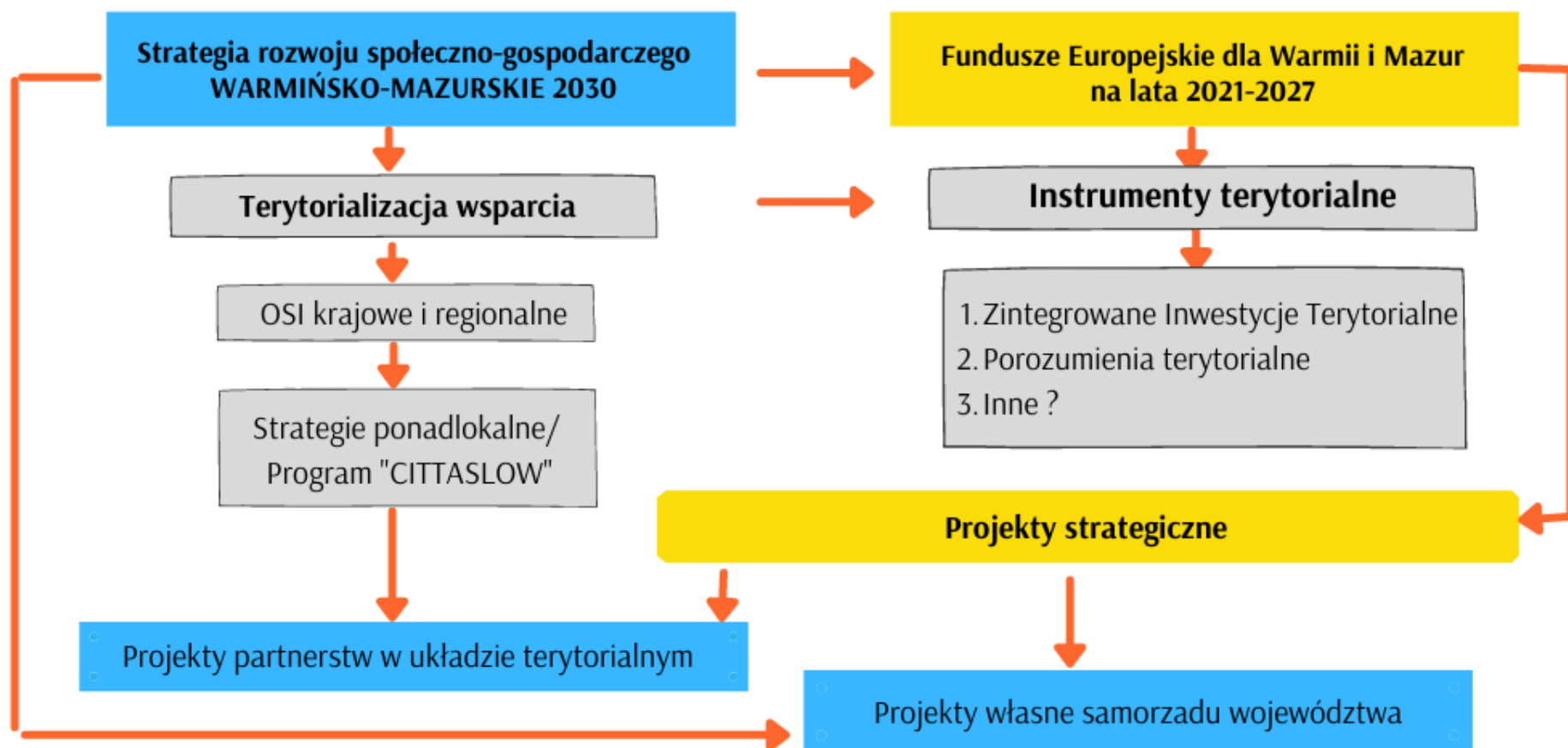
Fundusze Europejskie dla Warmii i Mazur
na lata 2021-2027

Instrumenty terytorialne

1. Zintegrowane Inwestycje Terytorialne
2. Porozumienia terytorialne
3. Inne ?

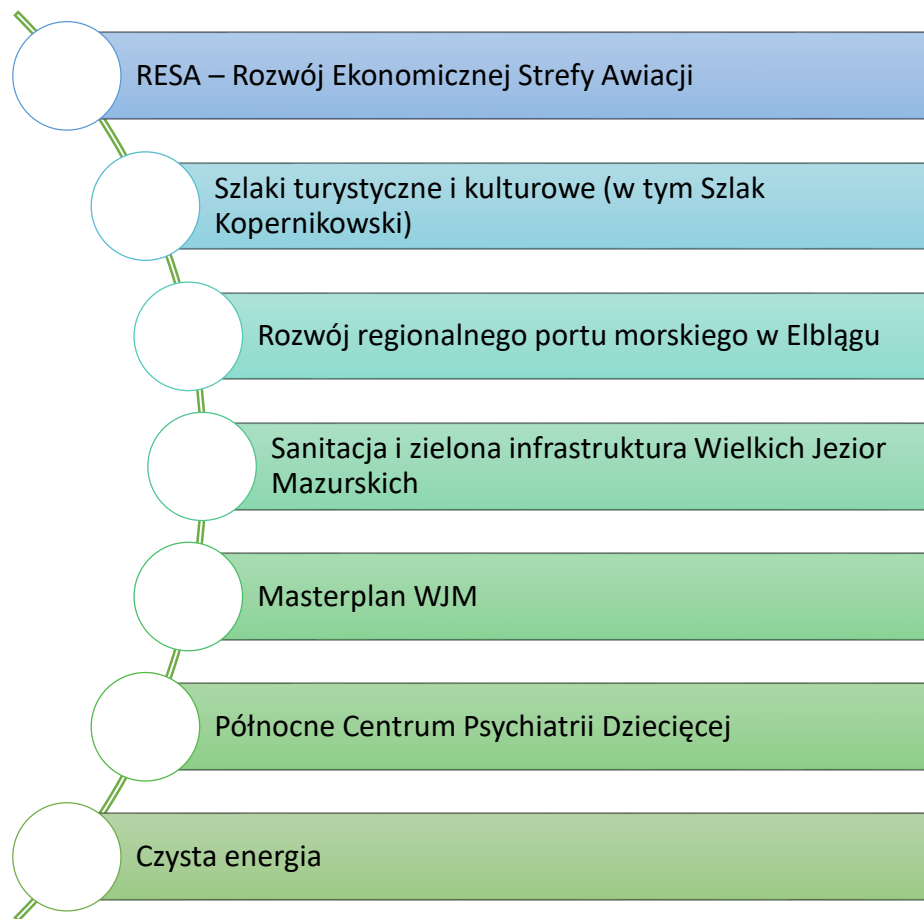
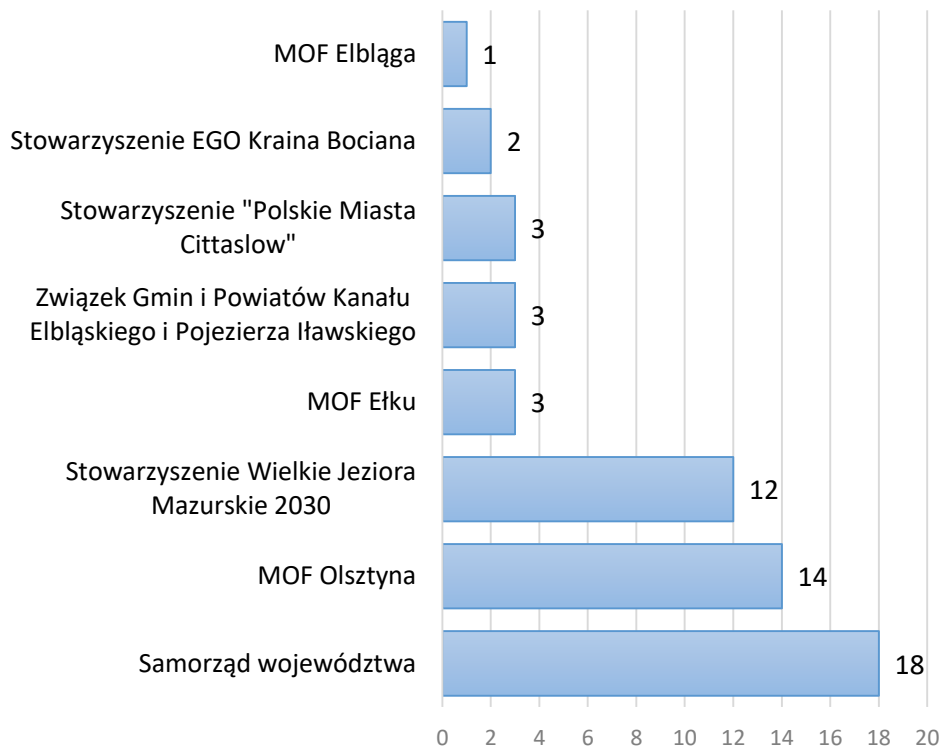
Projekty strategiczne

Projekty własne samorządu województwa

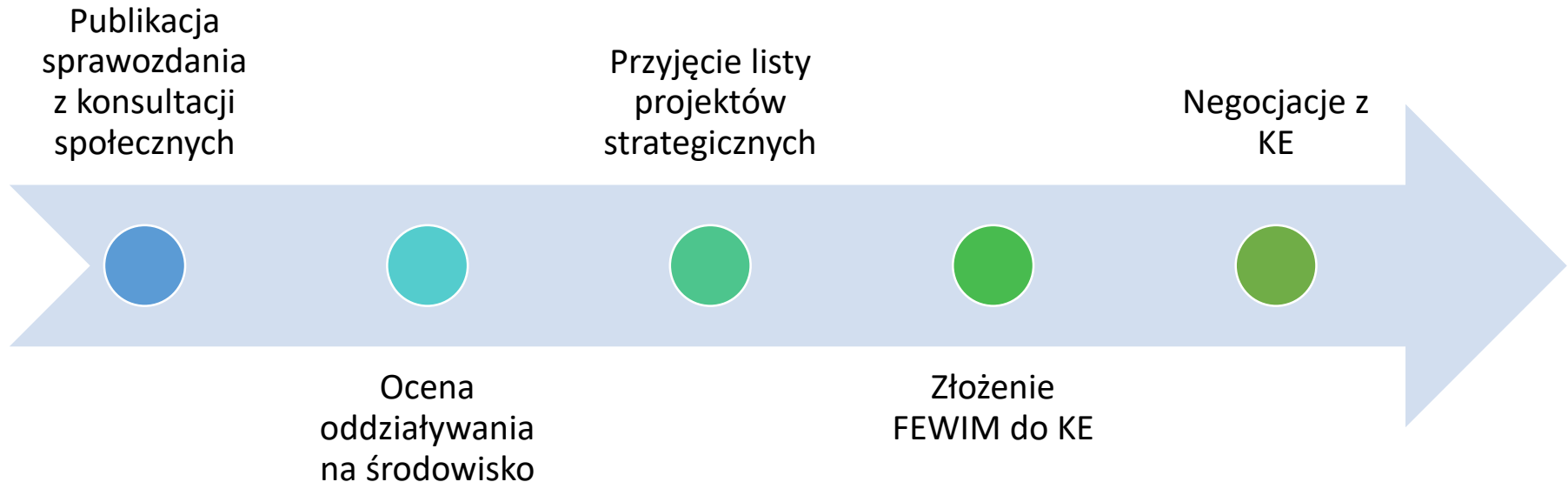


Projekty strategiczne – propozycje

Liczba zgłoszonych projektów



FEWIM – najbliższe kroki



Dziękuję za uwagę

*Lidia Wójtowicz
Departament Polityki Regionalnej
Urząd Marszałkowski Województwa Warmińsko-Mazurskiego*



dpr@warmia.mazury.pl



www.strategia.warmia.mazury.pl



@strategia2030warmiamazury

