



Regionalny Program Operacyjny Województwa Warmińsko-Mazurskiego na lata 2014-2020 w 2019 r. oraz perspektywy na przyszłość

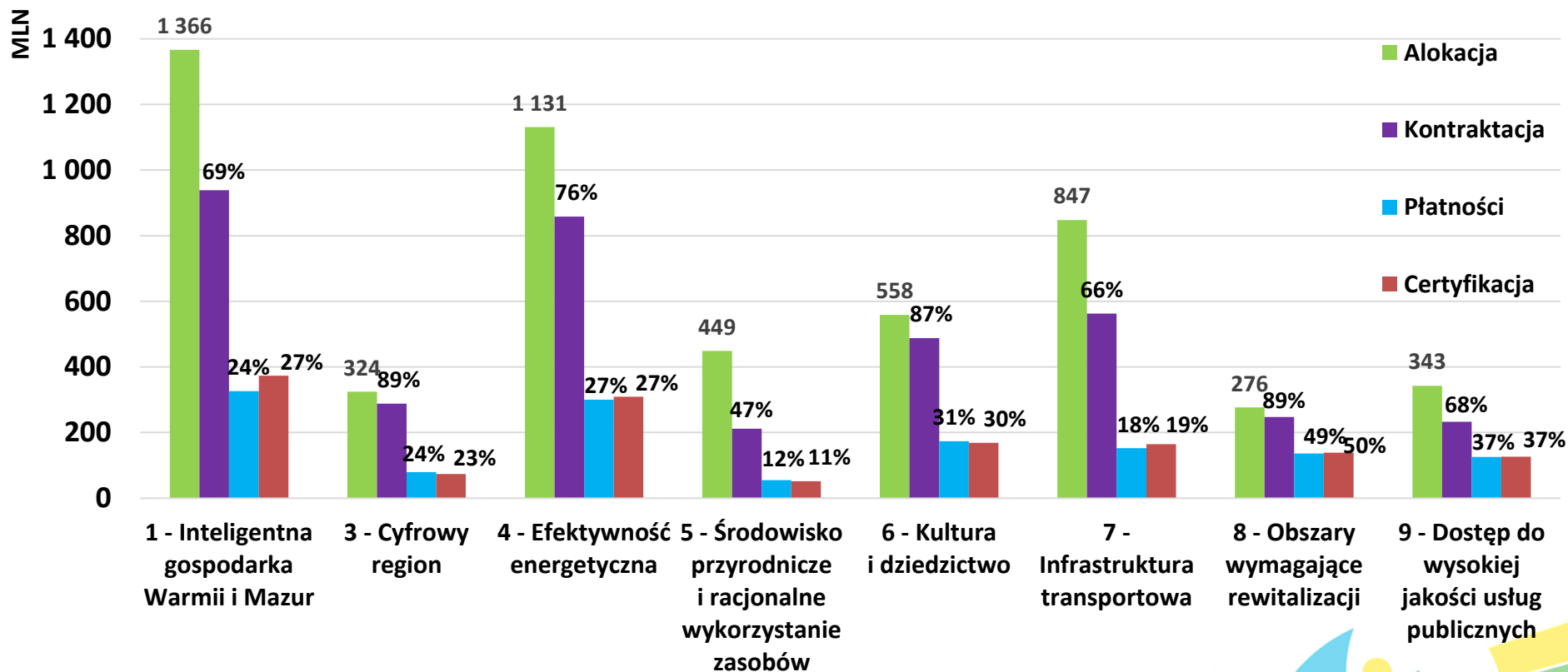
Olsztyn, 3 grudnia 2019 r.



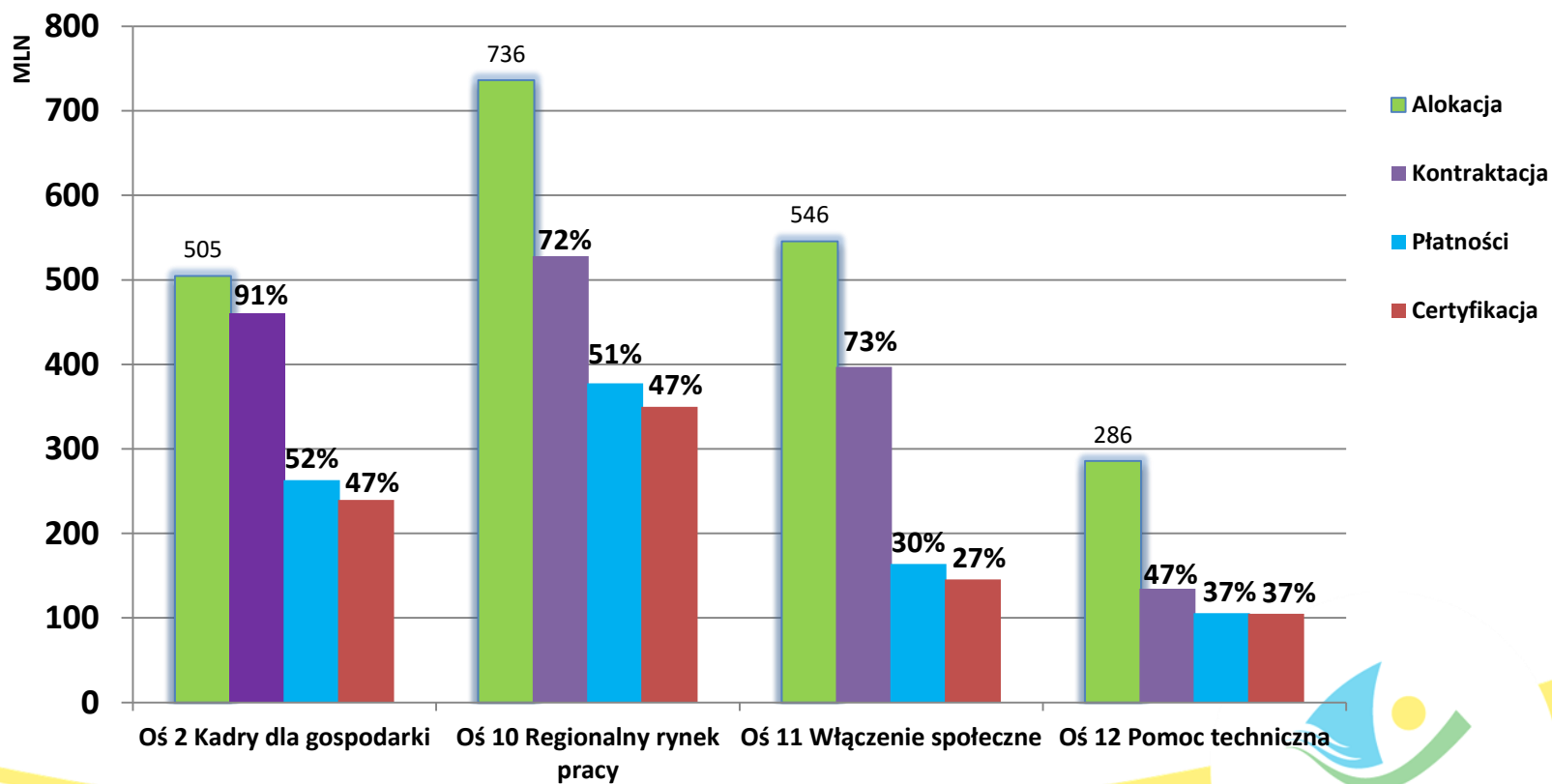
RPO WiM 2014-2020

- **KONTRAKTACJA – 72,6%**
- **WYDATKOWANIE – 30,5%**
- **CERTYFIKACJA – 30,5%**

Stan wdrażania RPO WiM 2014-2020 – Europejski Fundusz Rozwoju Regionalnego



Stan wdrażania RPO WiM 2014-2020 – Europejski Fundusz Społeczny



Dotychczasowe efekty RPO WiM 2014-2020

INFRASTRUKTURA KOMUNIKACYJNA

Modernizacja ponad **146 km** dróg
Utworzenie ponad **519 km** ścieżek
rowerowych, oraz prawie **1 374 km** szlaków
turystycznych



CYFRYZACJA

Udostępnienie **2 649 usług** publicznych
z dostępem on-line, z których skorzysta
142 056 osób



GOSPODARKA

2 013 przedsiębiorstw objęto wsparciem
6 431 nowych miejsc pracy



ZDROWIE

Wsparciem objęto **35 podmiotów**
lecniczych
12 636 osób skorzystało z badań
profilaktycznych



OCHRONA ŚRODOWISKA

Przebudowanych lub budowanych jest **1 074**
jednostek wytwarzania energii z Odnawialnych Źródeł
Energii o mocy **135 MW**
283 124 osoby objęto koncepcją Selektywnego
Zbierania Odpadów



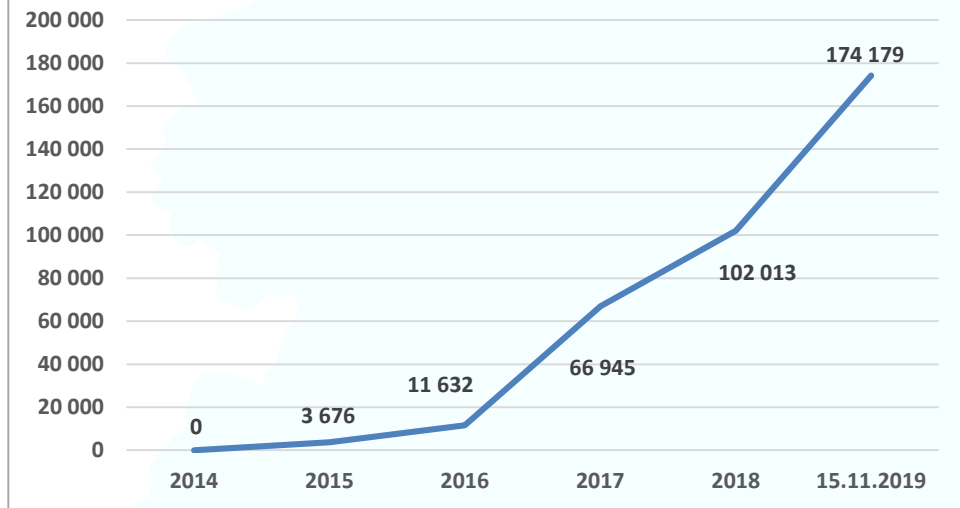
KULTURA I REWITALIZACJA

Wsparcie **88 instytucji** kultury oraz dziedzictwa
kulturowego, które odwiedzą **3 317 016 osób**
Zrewitalizowanie **163 obiektów** infrastruktury, z których
korzysta **564 670 osób**



Dotychczasowe efekty RPO WiM 2014-2020

Liczba uczestników projektów EFS



EDUKACJA

Wsparcie otrzymało **1 533 szkoły** oraz **74 320 uczniów**, czyli co **3 uczeń** w województwie, **8 918 nauczycieli**, czyli co **2 nauczyciel** w województwie



KAPITAŁ LUDZKI

174 179 uczestników projektów w ramach EFS (**12% populacji** województwa), wsparcie otrzymało **11 560 osób** z niepełnosprawnością



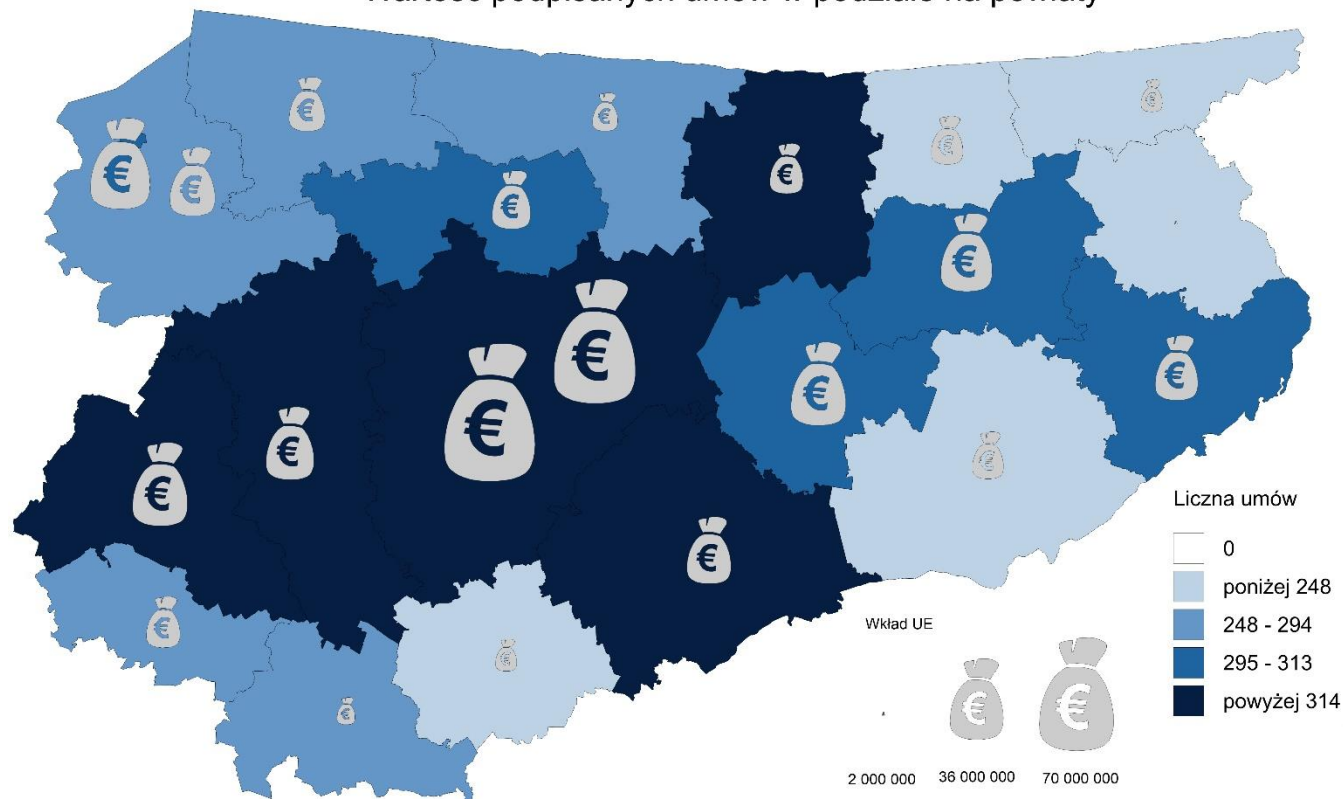
RYNEK PRACY

Wsparanych zostało **46 470 osób** bezrobotnych, czyli prawie co **2 osoba** bezrobotna w województwie, **54% uczestników projektów** pracuje po zakończeniu projektów



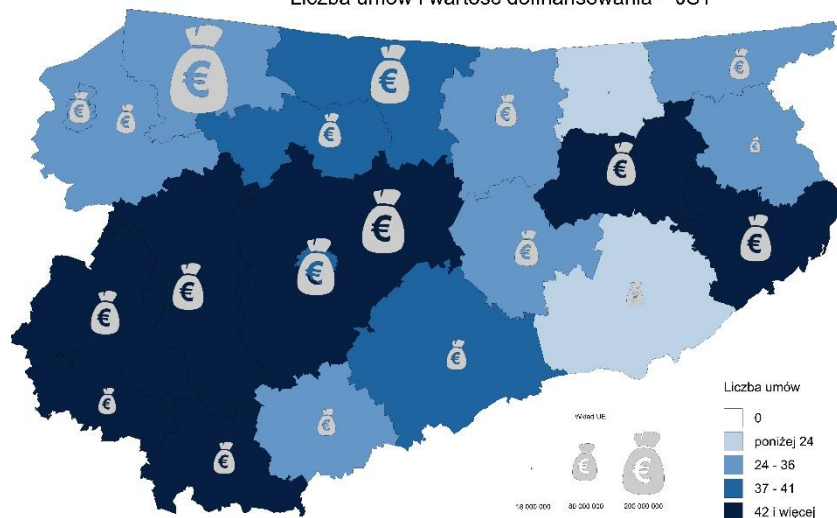
Podpisane umowy w ramach RPO WiM 2014-2020

Wartość podpisanych umów w podziale na powiaty

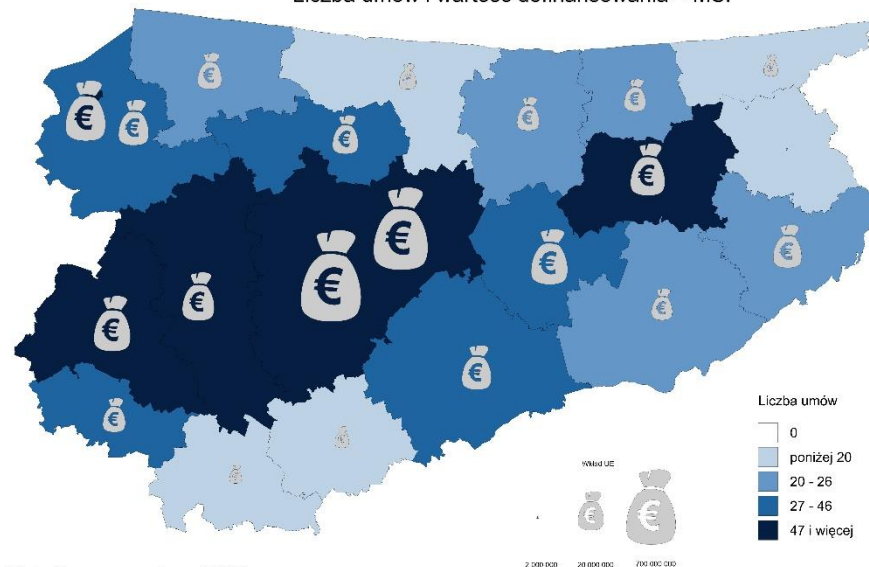


Podpisane umowy w podziale na beneficjentów RPO WiM 2014-2020

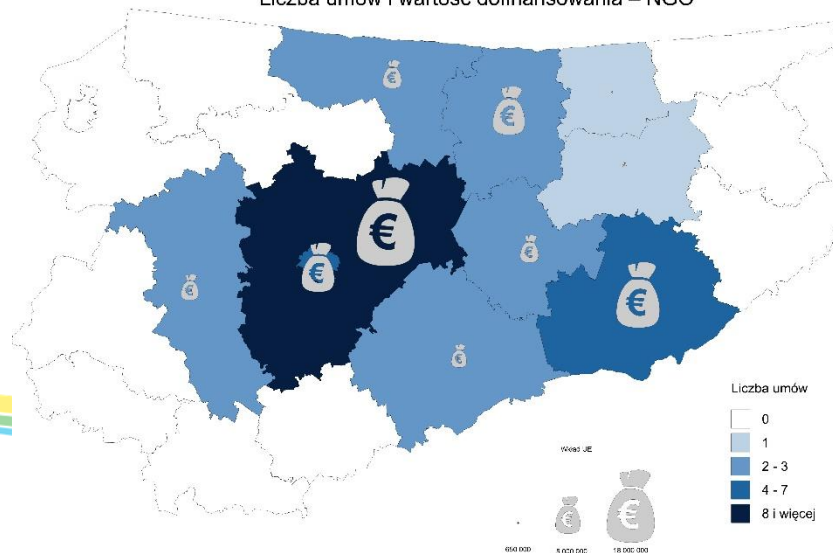
Liczba umów i wartość dofinansowania – JST



Liczba umów i wartość dofinansowania – MŚP



Liczba umów i wartość dofinansowania – NGO

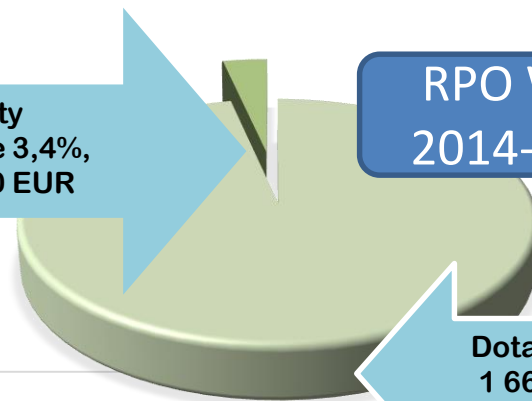


Instrumenty finansowe

Instrumenty
Finansowe 3,4%,
60 187 500 EUR

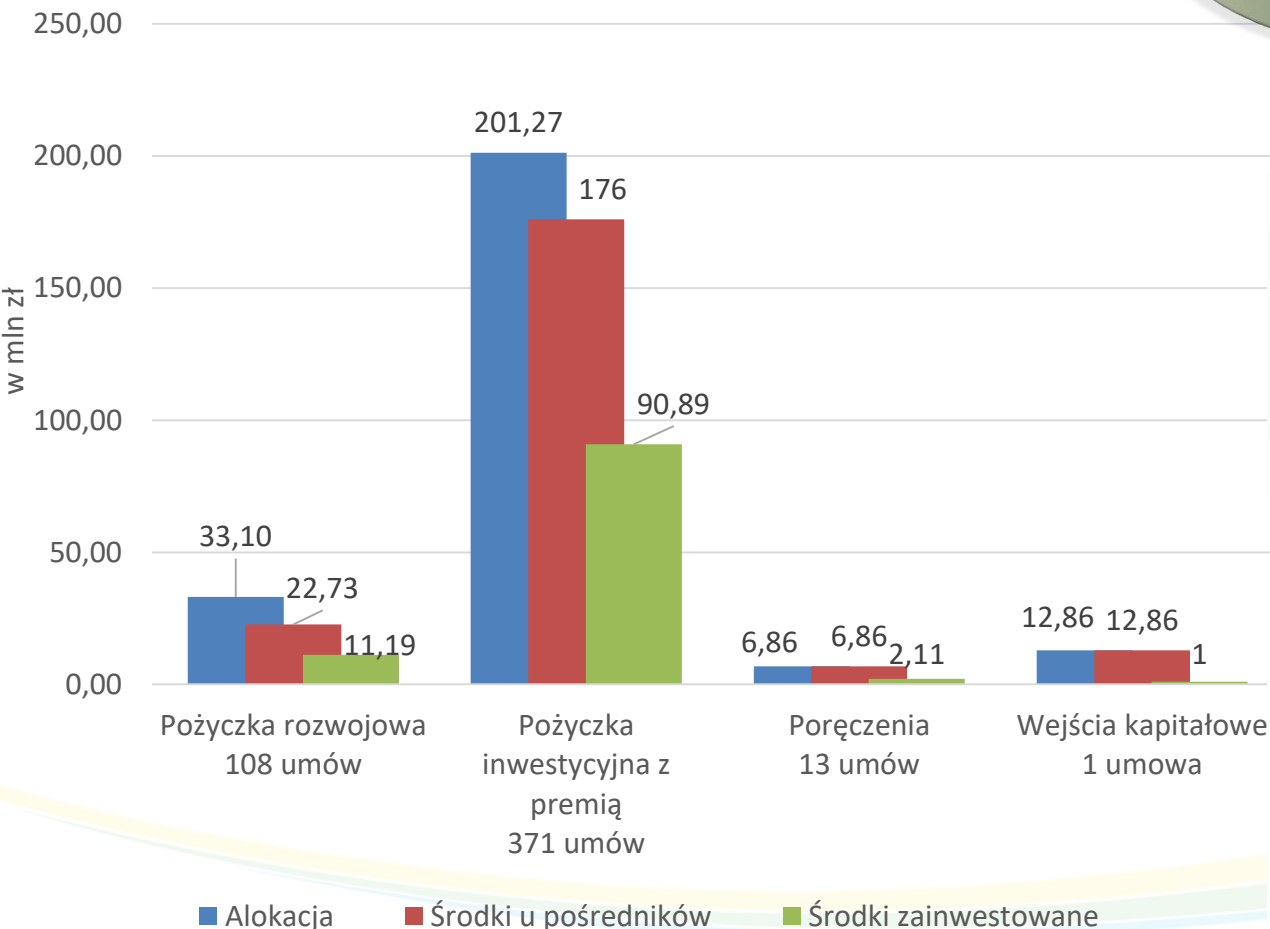
RPO WIM
2014-2020

Dotacje 96,6%
1 668 084 595



493 wsparte firmy

Ponad 100 mln zł
przekazane MŚP



Propozycje zmian w RPO WiM 2014-2020

Najważniejsze kierunki

Pełne wykorzystanie środków Programu

Szybka kontraktacja:

- sfinansowanie list rezerwowych (odtworzenie dziedzictwa gospodarczego regionu, rewitalizacja, instytucje kultury, usługi rozwojowe dla MŚP)
- dodatkowe nabory z potencjałem projektowym (wytwarzanie energii z OZE, gospodarka ściekowa, infrastruktura ochrony zdrowia)

Sprawy strategiczne:

- finalizacja przedsięwzięć strategicznych („Guzianki”)
- nowe przedsięwzięcia strategiczne (bezpieczeństwo w regionalnym porcie lotniczym, hala widowiskowo-sportowa Urania)

Weryfikacja wartości docelowych wskaźników

WARMIA
MAZURY.

Konkursy w 2020 roku

Działanie/ Poddziałanie	Nazwa Działania/Poddziałania	Kwota przeznaczona na dofinansowanie w ramach konkursu na rok 2020 (mln zł)
1.4.1 Schemat C	Promocja gospodarcza regionu	13,5
2.1	Zapewnienie równego dostępu do wysokiej jakości edukacji przedszkolnej	8,8
2.2.2	Podniesienie jakości oferty edukacyjnej ukierunkowanej na rozwój kompetencji kluczowych uczniów - projekty ZIT bis Elbląg	5,2
2.4.1	Rozwój kształcenia i szkolenia zawodowego - projekty konkursowe	23
2.4.2	Rozwój kształcenia i szkolenia zawodowego - projekty ZIT bis Elbląg	5
3.1	Cyfrowa dostępność informacji sektora publicznego oraz wysoka jakość e-usług publicznych	15,8
4.1	Wspieranie wytwarzania i dystrybucji energii pochodzącej ze źródeł odnawialnych	28,9
4.3.1 Schemat A	Efektywność energetyczna w budynkach publicznych	14,7
4.4.2	Poprawa mobilności miejskiej w miejskim obszarze funkcjonalnym Elbląga - ZIT bis	2,3
4.4.4	Infrastruktura transportu publicznego (Niskoemisyjny transport miejski)	6,5
5.1	Gospodarka odpadowa	11,9
5.2	Gospodarka wodno-ściekowa	29,5

Konkursy w 2020 roku

Działanie/ Poddziałanie	Nazwa Działania/Poddziałania	Kwota przeznaczona na dofinansowanie w ramach konkursu na rok 2020 (mln zł)
6.2.1	Infrastruktura uzdrowiskowa	18,4
9.1.1 Schemat A	Rozwój specjalistycznych usług medycznych	1,4
9.1.1 Schemat B	Rozwój specjalistycznych usług medycznych	1,4
9.1.1 Schemat C	Rozwój specjalistycznych usług medycznych	2,2
9.1.2 Schemat A	Infrastruktura ochrony zdrowia w miejskim obszarze funkcjonalnym Elbląga	0,3
9.3.2	Infrastruktura dydaktyczna szkół wyższych	16,0
10.4	Pomoc w powrocie lub wejściu na rynek pracy osobom sprawującym opiekę nad dziećmi do lat 3	1,5
10.7	Aktywne i zdrowe starzenie się	4,8
11.1.2	Aktywizacja społeczna i zawodowa osób wykluczonych oraz zagrożonych wykluczeniem społecznym z wykorzystaniem instrumentów aktywnej integracji - projekt ZIT Olsztyn	9,6
11.2.1	Ułatwienie dostępu do usług zdrowotnych - projekty konkursowe	1,2
11.2.4	Ułatwienie dostępu do usług społecznych - projekt ZIT Olsztyn	3,4

Programowanie RPO 2021-2027

Trwa dialog/negocjacje co do ostatecznego kształtu:

- pakietu rozporządzeń dla polityki spójności (projekty rozporządzeń z maja 2018 r.)
- budżetu UE
- Umowy Partnerstwa, w tym:
 - ✓ układ Programów Operacyjnych
 - ✓ alokacja kraj – region
 - ✓ demarkacja



Cel polityki 1

Bardziej inteligentna Europa dzięki wspieraniu innowacyjnej i inteligentnej transformacji gospodarczej



Będzie realizowany poprzez:

- zwiększenie potencjału w zakresie badań i innowacji oraz wykorzystywanie zaawansowanych technologii;
- czerpanie korzyści z cyfryzacji dla obywateli, przedsiębiorstw i rządów;
- sprzyjanie wzrostowi i konkurencyjności MŚP;
- rozwijanie umiejętności na rzecz inteligentnej specjalizacji, transformacji przemysłowej i przedsiębiorczości.



Cel polityki 2

Bardziej przyjazna dla środowiska niskoemisyjna Europa

Będzie realizowany poprzez:

- promowanie środków na rzecz efektywności energetycznej;
- promowanie odnawialnych źródeł energii;
- rozwój inteligentnych systemów i sieci energetycznych oraz systemów magazynowania na szczeblu lokalnym;
- dostosowanie do zmiany klimatu, zapobieganie ryzyku i odporność na klęski żywiołowe;
- zrównoważoną gospodarkę wodną;
- przechodzenie na gospodarkę o obiegu zamkniętym;
- sprzyjanie bioróżnorodności i rozwojowi zielonej infrastruktury w środowisku miejskim oraz zmniejszanie zanieczyszczenia.



Cel polityki 3

Lepiej połączona Europa dzięki zwiększeniu mobilności i udoskonaleniu regionalnych połączeń teleinformatycznych



Będzie realizowany poprzez:

- udoskonalanie sieci połączeń cyfrowych;
- rozwój zrównoważonej, inteligentnej, bezpiecznej i intermodalnej sieci TEN-T odpornej na zmianę klimatu;
- rozwój zrównoważonej, inteligentnej i intermodalnej mobilności odpornej na zmianę klimatu na szczeblu krajowym, regionalnym i lokalnym, w tym poprawę dostępu do sieci TEN-T i mobilności transgranicznej;
- wspieranie zrównoważonej multimodalnej mobilności miejskiej.



Cel polityki 4

Europa o silniejszym wymiarze społecznym dzięki wdrażaniu Europejskiego filaru praw socjalnych

W zakresie EFRR:

- wysoka jakość zatrudnienia poprzez rozwój innowacji społecznych i infrastruktury;
- wysokiej jakości usługi w zakresie kształcenia, szkoleń i uczenia się przez całe życie;
- integracja społeczno-ekonomiczna poprzez zintegrowane działania obejmujące mieszkalnictwo i usługi społeczne;
- równy dostęp do opieki zdrowotnej, w tym POZ.



W zakresie EFS+:

- poprawa dostępu do zatrudnienia dla wszystkich osób poszukujących pracy;
- modernizacja instytucji i służb rynków pracy
- wspieranie uczenia się przez całe życie (dostosowanie umiejętności i kwalifikacji zawodowych do potrzeb rynku pracy).



Cel polityki 5

Europa bliżej obywateli dzięki wspieraniu zrównoważonego i zintegrowanego rozwoju obszarów miejskich, wiejskich i przybrzeżnych w ramach inicjatyw lokalnych



Będzie realizowany poprzez:

- zintegrowane działania na rzecz rozwoju obszarów miejskich;
- rozwój lokalny, w tym na obszarach wiejskich i przybrzeżnych.



2021-2027 – zmiany

- Polska zobowiązana jest przeznaczyć z alokacji EFRR:
 - min. 35% na CP1,
 - min. 30% na CP2,
 - 6% alokacji EFRR (z wyłączeniem środków na pomoc techniczną) na zrównoważony rozwój obszarów miejskich.
- W ramach EFS+ środki należy skoncentrować na następujących obszarach:
 - wspieranie włączenia społecznego – min. 25% alokacji,
 - zwalczanie form skrajnego ubóstwa – min. 2%,
 - wsparcie zdolności do zatrudnienia ludzi młodych – min. 10%.
- Podwyższenie wkładu własnego z 15% do 30% (tj. max. wartość dofinansowania – 70%).
- Projekty o wartości powyżej 5 mln EUR – VAT niekwalifikowalny.
- Przejście na model w zakresie płatności z n+3 na n+2.
- Zwiększenie udziału instrumentów zwrotnych.



Grupa robocza ds. RPO 2021-2027

- Grupa Robocza ds. RPO WiM 2021-2027 powołana uchwałą Zarządu Województwa Warmińsko-Mazurskiego 1 października 2019 r.
- Skład Grupy:
 - partnerzy reprezentujący obszary strategicznej interwencji (OSI),
 - partnerzy różnorodnych środowisk (w tym: nauki, biznesu i jego otoczenia, organizacji pozarządowych),
 - dyrektorzy departamentów tut. Urzędu Marszałkowskiego.
- Zadaniem Grupy jest wsparcie procesu przygotowania projektu RPO WiM 2021-2027, z uwzględnieniem celów i działań strategii rozwoju województwa.



Dziękuję za uwagę

Lidia Wójtowicz
Dyrektor
Departament Polityki Regionalnej
Urząd Marszałkowski Województwa Warmińsko-Mazurskiego
w Olsztynie

